

Consejería Jurídica del Poder Ejecutivo del Estado de Morelos.
Dirección General de Legislación.
Subdirección de Jurisprudencia.

Última Reforma: Texto Original



JURÍDICO
CONSEJERÍA JURÍDICA

**PLAN DE DESARROLLO MUNICIPAL ADMINISTRACIÓN
2025-2027, HUITZILAC, MORELOS**

OBSERVACIONES GENERALES.-



PLAN DE DESARROLLO MUNICIPAL ADMINISTRACIÓN 2025-2027.





Honorable cabildo del municipio de Huitzilac, Morelos.



Presidente Municipal
C. Cesar Dávila Díaz.





Síndica Municipal
Profesora. María Isabel Bertha Meza Martínez



Secretaría General
Lic. Dulce Dávila Lagunas





Primer Regidor
C. Aaron Nava Puebla.



Segundo Regidor
C. Raul Rojas Eslava





Tercer Regidor
C. Nely Yadira Maya Jinez



ÍNDICE

ÍNDICE

MENSAJE DEL PRESIDENTE MUNICIPAL
MARCO LEGAL
CONSTITUCIÓN POLÍTICA DE LOS ESTADOS UNIDOS MEXICANOS
LEY DE PLANEACIÓN
LEY GENERAL DE DESARROLLO SOCIAL
LEY DE COORDINACIÓN FISCAL
LEY GENERAL DE CONTABILIDAD GUBERNAMENTAL
LEY GENERAL DE RESPONSABILIDADES ADMINISTRATIVAS
LEY FEDERAL DE PRESUPUESTO Y RESPONSABILIDAD
HACENDARIA
CONSTITUCIÓN POLÍTICA DEL ESTADO LIBRE Y SOBERANO DE
MORELOS
LEY DE PLANEACIÓN DEL ESTADO DE MORELOS
LEY ORGÁNICA MUNICIPAL DEL ESTADO DE MORELOS
MISIÓN
VISIÓN
VALORES
DIAGNÓSTICO DEL MUNICIPIO.
FOROS DE CONSULTA
ANÁLISIS FODA
ESTRATEGIAS FODA
DATOS DE FOROS DE CONSULTA POR CADA COMUNIDAD.
CONTEXTO POBLACIONAL

ALINEACIÓN DE EJES RECTORES CON PLAN NACIONAL Y
ESTATAL.
EJE RECTOR 1: ARMONÍA, JUSTICIA, SEGURIDAD Y ESTADO DE
DERECHO
EJE RECTOR 2: DESARROLLO URBANO, SOSTENIBLE Y
MODERNIDAD INSTITUCIONAL.
EJE RECTOR 3: BIENESTAR, UNIDAD Y DESARROLLO SOCIAL.
EJE RECTOR 4: DESARROLLO ECONÓMICO, TURISMO, CAMPO Y
EMPLEO.
EJE RECTOR 5: GOBIERNO ABIERTO Y TRANSPARENTE AL
SERVICIO DE LA CIUDADANÍA.
EJE RECTOR 6: GOBIERNO IGUALITARIO E INTERCULTURAL.



OBJETIVOS, ESTRATEGIAS Y LÍNEAS DE ACCIÓN.

EJE RECTOR 1: ARMONÍA, JUSTICIA, SEGURIDAD Y ESTADO DE DERECHO

EJE RECTOR 2: DESARROLLO URBANO, SOSTENIBLE Y MODERNIDAD INSTITUCIONAL.

EJE RECTOR 3: BIENESTAR, UNIDAD Y DESARROLLO SOCIAL.

EJE RECTOR 4: DESARROLLO ECONÓMICO, TURISMO, CAMPO Y EMPLEO.

EJE RECTOR 5: GOBIERNO ABIERTO Y TRANSPARENTE AL SERVICIO DE LA CIUDADANÍA.

EJE RECTOR 6: GOBIERNO IGUALITARIO E INTERCULTURAL.

EVALUACIÓN DE EJES RECTORES.

EJE RECTOR 1: ARMONÍA, JUSTICIA, SEGURIDAD Y ESTADO DE DERECHO

EJE RECTOR 2: DESARROLLO URBANO, SOSTENIBLE Y MODERNIDAD INSTITUCIONAL.

EJE RECTOR 3: BIENESTAR, UNIDAD Y DESARROLLO SOCIAL.

EJE RECTOR 4: DESARROLLO ECONÓMICO, TURISMO, CAMPO Y EMPLEO.

EJE RECTOR 5: GOBIERNO ABIERTO Y TRANSPARENTE AL SERVICIO DE LA CIUDADANÍA.

EJE RECTOR 6: GOBIERNO IGUALITARIO E INTERCULTURAL.

BIBLIOGRAFÍA.

Mensaje del presidente.

Estimadas y estimados habitantes de Huitzilac,

Es para mí un honor y compromiso presentar el Plan de Desarrollo Municipal 2025-2027, un documento que representa el compromiso de este gobierno con el progreso, la equidad y el bienestar de todas y todos los ciudadanos. Encabezaré acciones decididas, siempre en la búsqueda del desarrollo integral de nuestro Municipio. Esto de manera coordinada y armónica con el conjunto de la sociedad y respetando el Marco Jurídico Vigente.

Nuestro municipio cuenta con una riqueza invaluable: su gente, sus tradiciones, su entorno natural y su potencial para crecer de manera sostenible. Este plan es el resultado de un proceso participativo, en el que las voces de las comunidades, las organizaciones civiles, los estudiantes y los sectores productivos han sido escuchadas y tomados en cuenta, haciendo este plan de desarrollo municipal abierto al diálogo, participativo e incluyente para todos los sectores.

El Plan de Desarrollo Municipal es un instrumento de planificación que nos guiará al crecimiento y la mejora del municipio. Su principal objetivo es establecer las metas y estrategias para el desarrollo económico, social, cultural, urbano y ambiental del municipio en nuestra administración.

Los foros creados a partir del comité de planeación municipal (COPLADEMUN) nos sirvieron para conocer las opiniones de los ciudadanos, permitir a los ciudadanos expresar sus necesidades, inquietudes y propuestas, para el municipio, brindar información sobre el Plan de Desarrollo, sus objetivos y ejes estratégicos, incentivar la participación de la comunidad en el proceso de planeación.

Esta administración municipal, gobernará con y para la ciudadanía, ¡vamos por un nuevo Huitzilac!, vamos por un ¡gobierno cercano!, porque unidos sumando esfuerzos y trabajo, sociedad y gobierno, daremos mejores resultados: para ser el municipio más seguro de Morelos. para orientar los apoyos sociales a la población más vulnerable. para construir más obras y dar mejores servicios públicos de calidad.



Marco Normativo.

El **marco normativo** que rige la elaboración e implementación del **Plan Municipal de Desarrollo (PMD)** para Huitzilac, Morelos, se sustenta en normas federales, estatales y municipales:

Constitución Política de los Estados Unidos Mexicanos

- **Artículo 26:** establece el Sistema Nacional de Planeación Democrática.
- **Artículo 115,** fracción V: faculta a los municipios para formular y aprobar planes de desarrollo urbano y regional

Ley General de Asentamientos Humanos, Ordenamiento Territorial y Desarrollo Urbano

Aplica en todo el país, incluyendo Huitzilac, regulando los instrumentos de ordenamiento territorial a nivel municipal.

Constitución Política del Estado de Morelos

- Artículos 1, 16–18, 112–114: marcan el fundamento general del Poder Municipal y su planeación.
- Art. 70 y 199: definen la planeación democrática estatal y municipal

Ley Estatal de Planeación (vigente desde 2018, reformada en sept/2024)

- **Artículo 53:** los PMD deben elaborarse con metodología lógica, objetivos, metas, indicadores, estrategias, líneas de acción y objetivos de desarrollo sostenible (ODS); la unidad de planeación municipal, con apoyo del IMOPLAN/Sistema Estatal
- **Artículo 54:** aprobación por Ayuntamiento en los primeros 4 meses, con envío al Congreso del Estado dentro de 15 días hábiles, quien debe emitir respuesta en máximo 30 días hábiles
- **Artículo 26 (2018):** el PMD debe contener objetivos, estrategias, líneas de acción, indicadores, metas, recursos, instrumentos, responsables, mecanismos de seguimiento, y estar en concordancia con el Plan Estatal y el Plan Nacional de Desarrollo



Ley Orgánica Municipal del Estado de Morelos

- Define la creación del **COPLADEMUN** (Comité de Planeación para el Desarrollo Municipal) en cada municipio, coordinado por la entidad estatal, encargado de formular, actualizar, instrumentar y evaluar el PMD
- Regula requisitos para quienes coordinen dichos comités, y establece que los PMD deben ser origen de un sistema de planeación democrática, adoptando consulta popular
- Además, contempla que el Ayuntamiento:
 - Elabora, publica y revisa periódicamente su PMD;
 - Puede celebrar convenios multiescalares (federales, estatales, municipales) para su ejecución

Ley de Ordenamiento Territorial y Desarrollo Urbano Sustentable de Morelos

- Establece que los programas municipales de desarrollo urbano sostenibles (como parte del PMD) deben sujetarse a:
 - Aviso público y consulta ciudadana;
 - Coordinación multisectorial;
 - Congruencia con el ordenamiento estatal y ecológico

Misión:

Ser un ayuntamiento cercano a la sociedad, que escucha y toma en cuenta sus opiniones. Preservar y promover la riqueza cultural, histórica y natural de Huitzilac, fortaleciendo el desarrollo sostenible de la comunidad. Impulsar el turismo, la gastronomía y la artesanía local, fomentando el bienestar social y la seguridad de sus habitantes mediante una gestión transparente e inclusiva. ¡por un nuevo Huitzilac!



Visión:

Ser un municipio en constante desarrollo, con mejoras en todos los ámbitos sociales, que satisfaga oportunamente las necesidades de los ciudadanos en materia de infraestructura y servicios. Ser un municipio reconocido por su identidad cultural, su entorno natural protegido y su desarrollo comunitario equilibrado. Aspiramos a consolidarnos como un destino turístico sostenible y seguro, donde la historia, las tradiciones y el progreso convivan en armonía para mejorar la calidad de vida de nuestra población.

Valores

Respeto

- Garantizar la convivencia armoniosa entre ciudadanos, autoridades y sectores productivos.
- Respetar la diversidad cultural, social y ambiental del municipio.
- Fomentar el respeto a los derechos humanos en todas las políticas públicas.

Justicia

- Promover una distribución equitativa de recursos y oportunidades.
- Asegurar el acceso a servicios públicos de calidad para todos, especialmente para los más vulnerables.
- Implementar mecanismos para combatir la corrupción y la impunidad.

Libertad

- Garantizar la libre participación ciudadana en la toma de decisiones.
- Proteger el derecho a la libre expresión y el acceso a la información.
- Impulsar un entorno favorable para el emprendimiento y el desarrollo económico.

Responsabilidad

- Fomentar el uso eficiente y transparente de los recursos públicos.
- Establecer planes estratégicos con metas claras y medibles.
- Involucrar a los ciudadanos en el cumplimiento de sus deberes cívicos.

Solidaridad

- Implementar políticas de apoyo a grupos en situación de vulnerabilidad.
- Promover la cooperación entre sectores público, privado y sociedad civil.
- Incentivar programas de voluntariado y participación comunitaria.

Honestidad

- Fortalecer la rendición de cuentas y la transparencia en la gestión municipal.
- Combatir la corrupción con mecanismos de control y supervisión.
- Impulsar servidores públicos comprometidos con la ética y el bien común.

INTRODUCCIÓN

El Plan de Desarrollo Municipal de Huitzilac Morelos 2025-2027, es el instrumento estratégico que orienta la planificación, ejecución y evaluación de políticas públicas para el desarrollo integral del municipio. Su objetivo es establecer una ruta clara para mejorar la calidad de vida de los habitantes mediante la implementación de programas y proyectos alineados con las necesidades y aspiraciones de la comunidad.

Huitzilac es un municipio con un gran valor histórico, cultural y natural, caracterizado por su clima frío, su ubicación en la zona montañosa del estado de Morelos y su cercanía con la Ciudad de México. Estas condiciones ofrecen oportunidades en sectores como el turismo y el desarrollo económico, pero también presentan retos en seguridad, infraestructura y servicios públicos. Por ello, este plan busca establecer políticas públicas que fomenten el bienestar de la población, promoviendo la participación ciudadana y un gobierno transparente e incluyente. Para hacer frente a estos desafíos, el presente plan se estructura en cuatro ejes rectores y dos ejes transversales, que representan los pilares fundamentales del desarrollo municipal:

1. **Armonía, justicia, seguridad y estado de derecho:** Garantizar condiciones de paz, orden y seguridad para la población de Huitzilac mediante estrategias de prevención del delito, fortalecimiento institucional y participación ciudadana.
2. **Desarrollo urbano sostenible y modernidad institucional:** Impulsar el crecimiento ordenado del municipio, garantizando infraestructura y servicios públicos eficientes, así como una gestión gubernamental moderna y cercana a la ciudadanía.
3. **Bienestar, unidad y desarrollo social:** Impulsar el desarrollo integral de la población de Huitzilac, garantizando el acceso a servicios básicos, educación, salud, cultura, deporte e inclusión social, fortaleciendo los lazos comunitarios y promoviendo la equidad.
4. **Economía, turismo y empleo:** Impulsar el desarrollo económico sostenible de Huitzilac mediante el fortalecimiento del turismo, la productividad del campo y la generación de empleo digno, promoviendo la innovación, el aprovechamiento responsable de los recursos y el bienestar de la población.



Así mismo, incluye **dos ejes transversales**:

1. **Gobierno abierto y transparente al servicio de la ciudadanía:** Fortalecer la confianza ciudadana mediante un gobierno municipal transparente, accesible, participativo y comprometido con la rendición de cuentas y la mejora continua de los servicios públicos.
2. **Huitzilac igualitario e intercultural:** Promover la igualdad sustantiva y el respeto a la diversidad cultural en Huitzilac, garantizando el acceso equitativo a los derechos, oportunidades y servicios para todas las personas, con especial atención a las mujeres, los pueblos originarios y los grupos históricamente vulnerados. Promover la igualdad sustantiva y el respeto a la diversidad cultural en Huitzilac, garantizando el acceso equitativo a los derechos, oportunidades y servicios para todas las personas, con especial atención a las mujeres, los pueblos originarios y los grupos históricamente vulnerados.

A través de este documento, se definen las líneas de acción prioritarias para los próximos años, con la finalidad de consolidar un municipio más seguro, próspero y equitativo, donde el desarrollo económico y social vaya de la mano con la conservación de su identidad y patrimonio natural.

Metodología de marco lógico

La Metodología de Marco Lógico es una herramienta para facilitar el proceso de conceptualización, diseño, ejecución y evaluación de proyectos. Su énfasis está centrado en la orientación por objetivos, la orientación hacia grupos beneficiarios y el facilitar la participación y la comunicación entre las partes interesadas.

Puede utilizarse en todas las etapas del proyecto: En la identificación y valoración de actividades que encajen en el marco de los programas país, en la preparación del diseño de los proyectos de manera sistemática y lógica, en la valoración del diseño de los proyectos, en la implementación de los proyectos aprobados y en el Monitoreo, revisión y evaluación del progreso y desempeño de los proyectos.

Para la elaboración del Plan de Desarrollo Municipal de Huitzilac, se utilizó la metodología del Marco Lógico, un enfoque estructurado que permite la formulación, implementación y evaluación de proyectos de desarrollo con una visión clara y medible. Esta metodología facilita la planificación mediante la identificación de problemas, el establecimiento de objetivos estratégicos y la definición de indicadores de desempeño.



El proceso de formulación del plan, basado en el Marco Lógico, se desarrolló en las siguientes fases:

1. Diagnóstico del municipio

Se llevó a cabo un análisis detallado de la situación actual de Huitzilac en los ámbitos social, económico, ambiental y de seguridad. Este diagnóstico incluyó la recopilación de datos estadísticos, estudios previos y la percepción ciudadana a través de encuestas y consultas públicas. El objetivo fue identificar las principales problemáticas y sus causas, permitiendo una formulación precisa de estrategias y proyectos.

2. Identificación de problemas y definición de objetivos

A partir del diagnóstico, se estableció un árbol de problemas, que permitió visualizar las relaciones causa-efecto de las principales dificultades del municipio. Posteriormente, este árbol se transformó en un árbol de objetivos, definiendo las soluciones viables y priorizadas para cada problemática detectada.

3. Estructuración de la matriz del Marco Lógico

Se desarrolló una Matriz de Planificación que organiza los objetivos estratégicos del municipio de acuerdo con los cuatro ejes rectores. Esta matriz contiene los siguientes elementos clave:

Objetivo general: Representa la visión de desarrollo a largo plazo para Huitzilac.

Objetivos específicos: Definen los resultados esperados en cada eje rector del plan.

Indicadores de desempeño: Miden los avances y el impacto de las acciones implementadas.

Medios de verificación: Determinan las fuentes de información utilizadas para evaluar el cumplimiento de los objetivos.

Supuestos y riesgos: Identifican factores externos que pueden influir en la implementación del plan.

4. Definición de estrategias y líneas de acción

Se establecieron programas y proyectos concretos para cada eje rector, asegurando que fueran viables, medibles y alineados con los objetivos del plan. Cada estrategia se diseñó considerando los recursos disponibles, el tiempo de ejecución y el impacto esperado.



5. Alineación con planes estatales y nacionales

El plan fue estructurado en concordancia con el **Plan Estatal de Desarrollo de Morelos y el Plan Nacional de Desarrollo, garantizando coherencia con las políticas públicas a nivel estatal y federal.

6. Sistema de monitoreo y evaluación

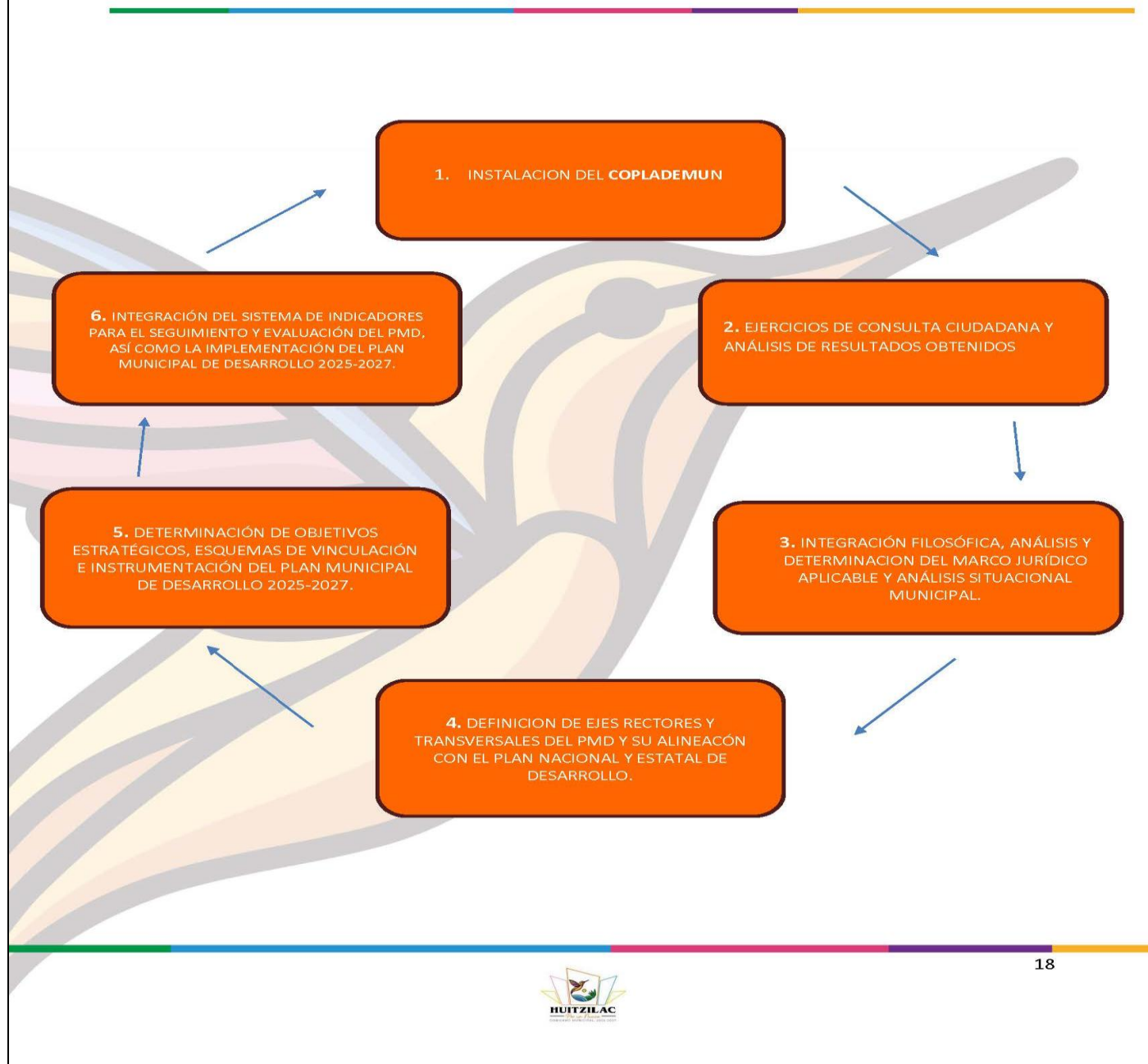
Se implementó un sistema de seguimiento basado en indicadores de gestión y resultados, lo que permitirá evaluar periódicamente el desempeño del plan y realizar ajustes en caso de ser necesario. Este sistema facilita la toma de decisiones basada en evidencia y fomenta la transparencia y rendición de cuentas.

El Plan de Desarrollo Municipal de Huitzilac representa un compromiso firme del gobierno municipal con sus habitantes, al establecer una estrategia clara y medible para impulsar el progreso del municipio. La aplicación del Marco Lógico como metodología garantiza una planificación estructurada, con objetivos bien definidos, estrategias viables y mecanismos de evaluación efectivos.

Este plan sienta las bases para un municipio más seguro, incluyente y próspero, donde el desarrollo económico y social se logre en armonía con la protección del medio ambiente y el fortalecimiento de la identidad cultural. Su éxito dependerá del trabajo coordinado entre el gobierno, la sociedad civil y el sector privado, promoviendo la participación ciudadana y el uso eficiente de los recursos públicos para lograr un Huitzilac con mayores oportunidades y mejor calidad de vida para todos.



Plan Municipal de Desarrollo 2025-2027



18



Diagnostico

El Comité de Planeación para el Desarrollo Municipal (**COPLADEMUN**) es un órgano de participación social y consulta constituido por el ayuntamiento, con el objetivo de coordinar y promover la planeación democrática del desarrollo municipal. Su función principal es elaborar, actualizar, instrumentar y dar seguimiento al Plan Municipal de Desarrollo y a los programas derivados de este, asegurando su congruencia con los planes nacionales y estatales.

- Promover una gestión democrática y participativa del desarrollo.
- Formular y evaluar los planes y programas de desarrollo municipal.
- Garantizar la inclusión de todos los sectores de la sociedad en la toma de decisiones.
- Coordinar la ejecución de proyectos.
- Evaluar y dar seguimiento,
- Promover la transparencia y rendición de cuentas.
- Articular las políticas municipales con los planes nacionales y estatales de desarrollo.

Fecha de Instalación Formal: El 20 de febrero de 2025 se llevó a cabo la sesión inaugural de instalación del COPLADEMUN, presidida por el alcalde municipal y con la presencia de representantes estatales y federales.



“El presidente municipal de Huitzilac, Morelos, C. Cesar Dávila Diaz, emitió un mensaje institucional durante el acto de instalación del Comité de Planeación para el Desarrollo Municipal (COPLADEMUN) 2025, en el cual reafirmó su compromiso con la planeación participativa y el trabajo coordinado para impulsar el bienestar y desarrollo integral del municipio.”.



“El presidente municipal de Huitzilac, Morelos, C. Cesar Dávila Díaz, encabezó la toma de protesta de los integrantes del Comité de Planeación para el Desarrollo Municipal (COPLADEMUN) 2025, reafirmando el compromiso de su administración con la planeación participativa y el desarrollo sostenible del municipio.”

”

Los Foros de Consulta Ciudadana representan un mecanismo fundamental para la construcción del **Plan de Desarrollo Municipal de Huitzilac**, permitiendo la participación activa de la ciudadanía en la definición de estrategias y acciones que orientarán el crecimiento y bienestar del municipio. La inclusión de la voz ciudadana en la planeación municipal fortalece la gobernanza democrática, garantiza la identificación de necesidades prioritarias y fomenta soluciones más eficaces y equitativas. A través de estos espacios de diálogo, se busca integrar las perspectivas de diversos sectores de la sociedad, como organizaciones civiles, empresarios, académicos, jóvenes, comunidades indígenas y grupos vulnerables, promoviendo así un desarrollo más inclusivo y sostenible.

A nivel nacional, el **Artículo 26 de la Constitución Política de los Estados Unidos Mexicanos** establece que el Estado organizará un sistema de planeación democrática del desarrollo nacional, en el cual se fomente la participación de los diversos sectores de la sociedad.

En el ámbito estatal, la **Ley Estatal de Planeación de Morelos** en su **Artículo 21** dispone que, dentro del Sistema Estatal de Planeación Democrática, se promoverá la participación y consulta de los diversos grupos sociales, con el propósito de que la población exprese sus opiniones, las cuales serán consideradas en la elaboración, actualización y ejecución del Plan Estatal y los Planes Municipales de Desarrollo.

Asimismo, la **Ley de Participación Ciudadana del Estado de Morelos** establece mecanismos para fomentar la intervención de la sociedad en la toma de decisiones públicas, fortaleciendo la democracia y la corresponsabilidad entre gobierno y ciudadanía.

La implementación de los Foros de Consulta Ciudadana en Huitzilac busca garantizar que el Plan de Desarrollo Municipal sea un reflejo fiel de las prioridades y expectativas de sus habitantes, promoviendo un desarrollo inclusivo, equitativo y sostenible.

A través de este proceso participativo, se busca fortalecer la gobernanza local, promoviendo la transparencia, la corresponsabilidad y el ejercicio pleno de los derechos ciudadanos en la planeación del desarrollo municipal.

Convocatoria e Invitación a la Ciudadanía

Métodos de difusión: La convocatoria para participar en los foros fue difundida a través de medios de comunicación locales (perifoneo), redes sociales, carteles en lugares públicos, entrega de folletos y mediante el envío de invitaciones a organizaciones locales y líderes comunitarios.





La jornada de foros de consulta ciudadana se realizó conforme a la calendarización siguiente:

Foros de consulta ciudadana.			
Localidad.	Sede.	Fecha.	Horario.
Fierro del toro	Ayudantía	25/02/2025	10:00 A.M
Coajomulco	Ayudantía	27/02/2025	10:00 A.M
Fraccionamientos barrios y parajes.	Ayudantía	02/03/2025	10:00 A.M
Tres marías.	Auditorio.	04/03/2025	10:00 A.M
Huitzilac.	Ayuntamiento.	06/03/2025	10:00 A.M
Foros de consulta juvenil.			
CBTA 154	CBTA 154	11/03/2025	10:00 A.M
Preparatoria de Tres Marías.	Preparatoria de Tres Marías.	12/03/2025	10:00 A.M



FIERRO DEL TORO

“Inauguración del foro de consulta ciudadana para la integración del Plan de Desarrollo Municipal 2025–2027 en la localidad de Fierro del Toro, Huitzilac, Morelos. La imagen muestra a autoridades municipales durante el acto protocolario, acompañadas de habitantes de la comunidad y representantes de distintos sectores. El evento forma parte del proceso de planeación participativa establecido en la Ley de Planeación del Estado de Morelos, con el objetivo de recabar propuestas ciudadanas que contribuyan a la construcción de un PDM incluyente y con enfoque territorial”.



COAJOMULCO



“Ciudadana de la localidad de coajomulco, participa activamente en el foro de consulta ciudadana para la integración del Plan de Desarrollo Municipal 2025–2027 en Huitzilac, Morelos. En la imagen, la participante expone propuestas ante autoridades municipales y asistentes, como parte del ejercicio de planeación participativa. Este espacio tiene como finalidad incorporar las voces de la población en la definición de prioridades, acciones y estrategias para el desarrollo local”.

El director de Obras Públicas del municipio de Huitzilac participa en el foro de consulta ciudadana para la integración del Plan de Desarrollo Municipal 2025–2027. En la imagen, el funcionario expone líneas estratégicas en materia de infraestructura y equipamiento urbano ante habitantes y representantes comunitarios. Su intervención forma parte del proceso de planeación participativa previsto en la Ley de Planeación del Estado de Morelos, orientado a construir un PDM con atención a las necesidades prioritarias de la población.





MONTE CASINO, BARRIOS Y PARAJES.



“Directores de área del H. Ayuntamiento de Huitzilac interactúan con habitantes de la comunidad de Monte Casino durante los foros de consulta ciudadana para la integración del Plan de Desarrollo Municipal (PDM). Este ejercicio participativo tiene como finalidad establecer un diálogo directo entre autoridades y población, promoviendo la inclusión de las voces comunitarias en la definición de políticas públicas y líneas de acción estratégicas para el desarrollo del municipio.”

Monte Casino, perteneciente al municipio de Huitzilac, de encuestas diagnósticas en el marco del proceso de Municipal. Esta actividad tiene como objetivo recabar información directa de la población, a fin de identificar necesidades, prioridades y propuestas ciudadanas, contribuyendo así a la integración de un instrumento de planeación

TRES MARIAS.



"En el marco del foro ciudadana realizado en la comunidad de Tres Marías, Huitzilac, Morelos, directores de las distintas áreas del H. Ayuntamiento sostienen un diálogo abierto con la población, con el objetivo de recabar propuestas, identificar problemáticas y priorizar acciones que serán consideradas en la elaboración del Plan de Desarrollo Municipal (PDM). Este ejercicio participativo fortalece los mecanismos de gobernanza y permite al gobierno municipal integrar un buen diagnóstico".

El Regidor de Obras Públicas C. Raúl Rojas Eslava del H. Ayuntamiento de Huitzilac dirige un mensaje a los habitantes de la comunidad de Tres Marías durante el foro de consulta ciudadana, como parte del proceso de integración del Plan de Desarrollo Municipal (PDM). En su intervención, destaca la importancia de la participación ciudadana en la identificación de necesidades prioritarias en materia de infraestructura y servicios, reafirmando el compromiso del gobierno municipal con una planeación incluyente y sustentada en las voces de la comunidad.



HUITZILAC



La fotografía documenta el desarrollo del último foro de consulta del Comité de Planeación para el Desarrollo Municipal (COPLADEMUN) en Huitzilac, Morelos, realizado el día 06 de marzo del 2025. En la fotografía se observa a autoridades municipales, representantes de diversas comunidades, sectores sociales y ciudadanía en general, reunidos en la explanada del H. Ayuntamiento de Huitzilac para participar en el proceso de consulta ciudadana. Al fondo se distingue la mesa principal con el presidente municipal, integrantes del cabildo y funcionarios responsables de la planeación municipal, mientras que en primer plano se aprecia al público escuchando con atención. El foro tuvo como objetivo recoger propuestas, necesidades y planteamientos que contribuyan a la elaboración del Plan de Desarrollo Municipal 2025-2027, promoviendo una gestión participativa, incluyente y con enfoque



Se muestra momentos de interacción entre los ciudadanos de Huitzilac y los funcionarios del Ayuntamiento durante el foro de consulta para la elaboración del Plan de Desarrollo Municipal. En la imagen, se puede ver a varios habitantes de la comunidad interactuando con los funcionarios locales, planteando preguntas y compartiendo sus propuestas y preocupaciones sobre el desarrollo de la región. El ambiente es de diálogo abierto y participación activa, reflejando el interés de la sociedad por contribuir al diseño de políticas públicas que respondan a las necesidades locales. Se observa también como la comunidad tienen la encuesta informativa relacionada con el proceso de consulta, subrayando la importancia de la colaboración entre autoridades y población para la construcción de un plan de desarrollo inclusivo y sostenible.





“La fotografía registra el acto de clausura de los foros de consulta ciudadana realizados en Huitzilac, Morelos, como parte del proceso participativo para la elaboración del Plan de Desarrollo Municipal. En el centro de la imagen se observa al presidente municipal acompañado de integrantes del Cabildo y funcionarios del Ayuntamiento, dirigiendo un mensaje de agradecimiento a la ciudadanía por su participación activa. Se distinguen asistentes del foro, así como una lona institucional con el logotipo del municipio y la leyenda alusiva al evento. La imagen refleja un momento de cierre significativo, en el que se reconoce el esfuerzo colectivo y el compromiso de la sociedad civil para contribuir a la planeación del desarrollo local de manera incluyente, democrática y con visión de futuro”.



FOROS DE CONSULTA JUVENIL.

Los foros de consulta juvenil realizados en las preparatorias de la comunidad representan un espacio fundamental para escuchar la voz de las y los jóvenes en la construcción del Plan de Desarrollo Municipal. Su participación es clave, ya que no solo expresan sus inquietudes y propuestas sobre temas que les afectan directamente, sino que también fortalecen su papel como ciudadanos activos y conscientes.

Estos foros cobran especial relevancia porque muchos de los participantes están próximos a ejercer su derecho al voto por primera vez. Involucrarlos desde ahora en los procesos de planeación y toma de decisiones fomenta una cultura democrática, promueve la responsabilidad cívica y asegura que las políticas públicas reflejen las necesidades y aspiraciones de las nuevas generaciones.

La juventud no solo es el futuro, también es el presente, y su voz es esencial para lograr un desarrollo más justo, inclusivo y sostenible en



Huitzilac.





La integración de las mesas de trabajo fue establecida de la siguiente manera:

Los foros de consulta se organizaron en espacios públicos accesibles para todos los habitantes del municipio. Se utilizó un formato de mesas de trabajo donde se les entregó encuestas para saber sus necesidades y prioridades, en donde moderadores y facilitadores guiaron las discusiones en torno a temas definidos. Los foros contaron con la participación de aproximadamente **403 personas en 7 foros de consulta**, provenientes de todo el municipio, y participaron activamente

ENCUESTA CIUDADANA PARA LA ELABORACIÓN DEL PLAN MUNICIPAL DE DESARROLLO 2025-2027

NOMBRE:
 LOCALIDAD:

Enumerar los temas que sean de mayor importancia de su interés de cada eje rector.

EJE RECTOR 1: ARMONIA, JUSTICIA, SEGURIDAD Y ESTADO DE DERECHO.

- Ordenamiento de las vialidades, así como los límites de velocidad.
- Instalación de cámaras de vigilancia en zonas de mayor riesgo delictivo.
- Mejor capacitación de elementos de seguridad y tránsito municipal.
- Sanciones y despidos de elementos que incumplan la ley.
- Detención de infractores.
- Implementación de comités de vecinos vigilantes.
- Mayor presencia policiaca en los lugares de conflicto.
- Módulos de seguridad.
- pruebas de control de confianza y desempeño a los policías.

EJE RECTOR 2: DESARROLLO URBANO SOSTENIBLE Y MODERNIDAD INSTITUCIONAL.

- Mejorar el servicio de Recolección de basura en el Municipio.
- Rehabilitación del alumbrado e instalación de nuevas luminarias en el Municipio.
- Construcción, ampliación y rehabilitación de redes de agua potable.
- Habilitación y pavimentación de las diferentes calles del municipio.
- Construcción de canchas de usos múltiples y techumbres.
- Actualización del Programa de Ordenamiento Ecológico Territorial
- Iniciar con el programa calle organizada "calle pavimentada"
- Rehabilitación de las unidades deportivas del Municipio.
- Actualización del programa de Desarrollo Urbano del Municipio.
- Rehabilitación de la carretera Libramiento-Huitzilac.
- Rescate de las áreas verdes.
- Infraestructura Urbana: Bacheo y Balizamiento
- protección ambiental.

CONTÁCTANOS

desarrollo municipal2025@gmail.com
 Para mayores informes dirigirse a las oficinas del Comité de Planeación Municipal, ubicada en calle Av. Lázaro Cárdenas #2 col. centro, Huitzilac, Morelos.

EJE RECTOR 3: BIENESTAR, UNIDAD Y DESARROLLO SOCIAL.

- Mas programas y campañas de vacunación en sus diferentes modalidades.
- Creación de la casa de la salud
- Apoyos a personas con capacidades diferentes; así como asistencia a grupos vulnerables.
- Apoyo con asesoría y terapia psicológica para el empoderamiento de la mujer.
- Apoyos y Actividades de integración para las personas de la tercera edad
- Mas apoyos a los deportistas destacados en el Municipio.
- Transporte Universitario gratuito
- Apoyos con becas y útiles escolares
- Programas de abatización y sanitización
- Apoyo a la Cultura y Exploración Artística
- Impulso al Deporte



en los siguientes temas:

¡POR UN NUEVO HUITZILAC!

EJE RECTOR 4: DESARROLLO ECONÓMICO, TURISMO, CAMPO Y EMPLEO.

- Estrategias para la generación de empleos.
- Generar proyectos y programas para fomentar el turismo.
- Promoción del Municipio.
- Programa integral para el desarrollo económico y turístico.
- Mejores apoyos a los campesinos y mayor calidad a las semillas.
- Impulso al Sector Agropecuario
- Detonar el atractivo turístico de las lagunas de Zempoala.
- Apertura de la escuela de artes y oficios.
- Gestionar recursos para el funcionamiento de negocios.
- Regular la venta de bebidas alcohólicas.
- Capacitación a nuevos modelos de negocios.
- Facilidades de permisos de licencia de funcionamientos.

EJES TRANSVERSALES

- GOBIERNO ABIERTO Y TRANSPARENTE AL SERVICIO DE LA CIUDADANÍA.
- HUITZILAC IGUALITARIO E INTERCULTURAL.

*** EN ESTE APARTADO PUEDES ESCRIBIR UNA PROPUESTA U OBSERVACIÓN.**



H. AYUNTAMIENTO DE HUITZILAC 2025-2027

FOROS DE CONSULTA

 Ayuntamiento de Huitzilac

ANÁLISIS FODA

FORTALEZAS	DEBILIDADES
Líder dispuesto a trabajar de la mano con los distintos niveles de poder.	Falta de profesionalización y capacitación continua: Escaso acceso a formación técnica para el personal del ayuntamiento.
Ubicación estratégica: Colinda con Cuernavaca, la CDMX y Tepoztlán, lo que favorece el turismo y el comercio.	Procesos administrativos poco sistematizados: Uso limitado de tecnologías, exceso de trámites manuales y archivos físicos.
Comunicación y cooperación entre las distintas áreas por un bien común.	Capacidad financiera limitada: Bajo nivel de recaudación propia y alta dependencia de recursos federales.
Riqueza natural: Gran diversidad de bosques, manantiales y fauna; parte del Parque Nacional Lagunas de Zempoala.	Infraestructura institucional precaria: Oficinas con recursos insuficientes, carencia de equipo, vehículos o sistemas informáticos actualizados.
Identidad comunitaria fuerte: Cultura tradicional y sentido de pertenencia.	Débil cultura de evaluación y transparencia: Falta de indicadores de gestión, seguimiento de programas y rendición de cuentas clara hacia la ciudadanía.
Personal comprometido e interesado en el desarrollo municipal de Huitzilac, Morelos.	Altos índices de inseguridad y percepción de violencia: Presencia de conflictos sociales y delitos de alto impacto.
Producción agrícola local: Cultivo de maíz, hongos silvestres y productos	

artesanales.	
Potencial ecoturístico: Rutas de senderismo, ciclismo, y paisajes naturales poco explotados.	

S
e
r
e
a
l
i

zó un análisis FODA que permite la identificación de fortalezas, oportunidades, debilidades y amenazas de una organización, como parte del desarrollo del Plan Municipal de Desarrollo.

OPORTUNIDADES	AMENAZAS
Apoyo de programas estatales y federales para municipios: Financiamiento para infraestructura, profesionalización, seguridad, cultura y desarrollo rural.	Conflictos sociales o políticos que interfieren en la gobernabilidad: Disputas por tierras, inseguridad o falta de acuerdos entre actores locales.
Interés creciente por la mejora de la gestión local: Apertura ciudadana a participar en comités, redes vecinales o ejercicios de planeación participativa.	Desconfianza ciudadana hacia las instituciones: Por malas experiencias pasadas, corrupción o promesas incumplidas.
Vinculación regional con municipios vecinos: Puede haber coordinación para enfrentar problemas comunes como seguridad o turismo.	Fuga de talento o rotación constante del personal: Por bajos sueldos o falta de oportunidades de desarrollo profesional.
Digitalización de trámites y sistemas de gestión pública: Herramientas gratuitas o accesibles para mejorar atención ciudadana y eficiencia institucional.	Presión por resultados sin recursos suficientes: Altas expectativas sociales que sobrepasan la capacidad operativa o financiera del municipio.
	Crecimiento del crimen organizado: Riesgo para la gobernabilidad, economía local y turismo.

Plan Municipal de Desarrollo 2025-2027

E
S

estrategias FODA

Estrategias FO (Fortalezas + Oportunidades)	Estrategias DO (Debilidades + Oportunidades)
<ul style="list-style-type: none"> - Aprovechar el conocimiento del territorio y colaboración comunitaria para implementar programas federales y estatales. - Fortalecer la relación con instituciones educativas y ONGs mediante el personal comprometido del ayuntamiento. - Utilizar la experiencia en gestión de recursos para acceder a fondos de digitalización y modernización institucional. 	<ul style="list-style-type: none"> - Capacitar al personal municipal con apoyo de universidades o instituciones estatales. - Implementar tecnologías gratuitas para mejorar los procesos administrativos y atención ciudadana. - Buscar financiamiento externo para mejorar infraestructura institucional y ampliar la recaudación propia.
Estrategias FA (Fortalezas + Amenazas)	Estrategias DA (Debilidades + Amenazas)
<ul style="list-style-type: none"> - Utilizar la cercanía con la ciudadanía y la experiencia en gestión para reconstruir la confianza institucional. - Fortalecer la presencia operativa en campo para enfrentar conflictos sociales con legitimidad local. 	<ul style="list-style-type: none"> - Desarrollar un plan de retención de talento ante la rotación y la falta de incentivos. - Crear protocolos de transparencia y rendición de cuentas para combatir la desconfianza ciudadana.

37



- Aprovechar el compromiso del personal para mantener la gobernabilidad pese a la presión externa.

- Implementar una planeación financiera que contemple la incertidumbre en las reglas de operación estatales y federales.

Con el compromiso de construir un gobierno cercano, incluyente y participativo, el Ayuntamiento de Huitzilac, Morelos, ha puesto en marcha los Foros de Consulta Ciudadana, con el propósito de integrar las voces y propuestas de la población en la elaboración del Plan de Desarrollo Municipal 2025-2027.

Esta encuesta tiene como finalidad recoger las opiniones, inquietudes y sugerencias en torno a los ejes rectores que guiarán la planificación y ejecución de políticas públicas en nuestro municipio durante los próximos años. La participación de la ciudadanía será clave para definir acciones concretas en temas como:

- Armonía, justicia, seguridad y estado de derecho.
- Desarrollo urbano sostenible y modernidad institucional.
- Bienestar, unidad y desarrollo social.
- Economía, turismo y empleo.

Por esta razón invitamos a la comunidad a responder con sinceridad. Su aportación será considerada en el diseño de estrategias y programas que respondan verdaderamente a las necesidades de la comunidad. Todas las respuestas serán tratadas de forma confidencial.

DATOS DE FOROS DE CONSULTA POR CADA COMUNIDAD.





FORO DE CONSULTA DE HUITZILAC.

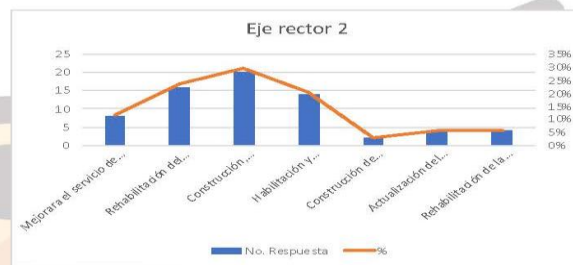
EJE RECTOR 1:		
Temas	No. Respuesta	%
Ordenamiento de las vialidades, así como los límites de velocidad.	6	8%
Instalación de cámaras de vigilancia en zonas de mayor riesgo delictivo.	52	65%
Mejor capacitación de elementos de seguridad y tránsito municipal.	12	15%
Sanciones y despidos de elementos que incumplan la ley.	0	0%
Detención de infractores.	0	0%
Implementación de comités de vecinos vigilantes.	6	8%
Mayor presencia policiaca en los lugares de conflicto.	2	3%
Módulos de seguridad.	2	3%
pruebas de control de confianza y desempeño a los policías.	0	0%
	80	100%



El 65% de los encuestados considera prioritaria la instalación de cámaras de vigilancia en zonas de riesgo, reflejando una fuerte demanda de seguridad preventiva, seguida por la capacitación de elementos de seguridad (15%).

Plan Municipal de Desarrollo 2025-2027

DESARROLLO URBANO, SOSTENIBLE Y MODERNIDAD INSTITUCIONAL.		
Temas	No. Respuesta	%
Mejorara el servicio de Recolección de basura en el Municipio.	18	27%
Rehabilitación del alumbrado e instalación de nuevas luminarias en el Municipio.	22	33%
Construcción, ampliación y rehabilitación de redes de agua potable.	8	12%
Habilitación y pavimentación de las diferentes calles del municipio.	12	18%
Construcción de canchas de usos múltiples y techumbres.	0	0%
Actualización del Programa de Ordenamiento Ecológico Territorial	0	0%
Rehabilitación de la carretera Libramiento-Huitzilac.	6	9%
	66	100%

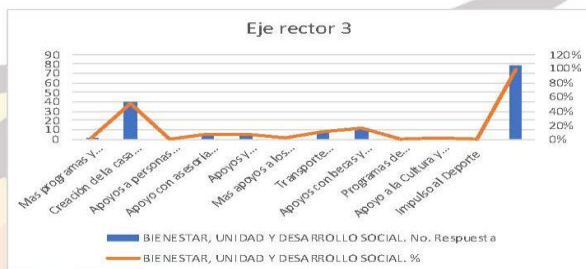


Los resultados reflejan una alta prioridad ciudadana en torno al fortalecimiento de servicios urbanos básicos, destacando la rehabilitación del alumbrado público (33%) y la mejora del sistema de recolección de residuos sólidos (27%) como acciones estratégicas para garantizar entornos urbanos más funcionales, seguros y sostenibles.



Plan Municipal de Desarrollo 2025-2027

BIENESTAR, UNIDAD Y DESARROLLO SOCIAL.		
Temas	No. Respuesta	%
Mas programas y campañas de vacunación en sus diferentes modalidades.	2	3%
Creación de la casa de la salud	40	51%
Apoyos a personas con capacidades diferentes; así como asistencia a grupos vulnerables.	0	0%
Apoyo con asesoría y terapia psicológica para el empoderamiento de la mujer.	6	8%
Apoyos y Actividades de integración para las personas de la tercera edad	6	8%
Mas apoyos a los deportistas destacados en el Municipio.	2	3%
Transporte Universitario gratuito	8	10%
Apoyos con becas y útiles escolares	12	15%
Programas de abatización y sanitización	0	0%
Apoyo a la Cultura y Exploración Artística	2	3%
Impulso al Deporte	0	0%
	78	100%



La ciudadanía identifica como acción prioritaria la creación de una casa de salud (51%), seguida del otorgamiento de becas y útiles escolares (15%) y del acceso al transporte universitario gratuito (10%). Estos resultados evidencian una demanda clara por el fortalecimiento de los servicios de salud comunitaria y el impulso a la equidad educativa, como ejes clave del bienestar social.

Plan Municipal de Desarrollo 2025-2027



La generación de empleo (45%) se posiciona como la principal prioridad ciudadana dentro del desarrollo económico local, seguida por el impulso al turismo y al sector agrícola (15% cada uno). Estos datos revelan la necesidad de implementar estrategias integrales que articulen la activación del mercado laboral con el aprovechamiento sustentable del potencial turístico y agro productivo del municipio.

Desarrollo económico, turismo, campo y empleo.		
Temas	No. Respuesta	%
Estrategias para la generación de empleos.	36	45%
Generar proyectos y programas para fomentar el turismo.	12	15%
Promoción del Municipio.	2	3%
Programa integral para el desarrollo económico y turístico.	8	10%
Mejores apoyos a los campesinos y mayor calidad a las semillas.	12	15%
Impulso al Sector Agropecuario	0	0%
Detonar el atractivo turístico de las lagunas de Zempoala.	0	0%
Apertura de la escuela de artes y oficios.	2	3%
Gestionar recursos para el funcionamiento de negocios.	6	8%
Regular la venta de bebidas alcohólicas.	0	0%
Capacitación a nuevos modelos de negocios.	2	3%
Facilidades de permisos de licencia de funcionamiento.	0	0%
	80	100%

FOROS DE CONSULTA CIUDADANA TRES MARIAS

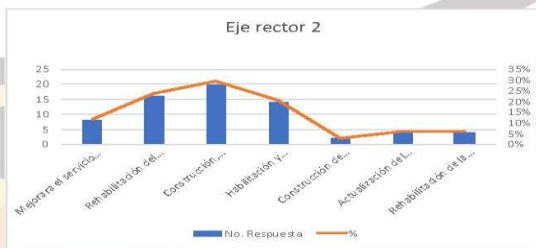
Armonía, Justicia, Seguridad y Estado de Derecho		
Temas	No. Respuesta	%
Ordenamiento de las vialidades, así como los límites de velocidad.	10	15%
Instalación de cámaras de vigilancia en zonas de mayor riesgo delictivo.	30	45%
Mejor capacitación de elementos de seguridad y tránsito municipal.	2	3%
Sanciones y despidos de elementos que incumplan la ley.	2	3%
Detención de infractores.		0%
Implementación de comités de vecinos vigilantes.	0	0%
Mayor presencia policiaca en los lugares de conflicto.	14	21%
Módulos de seguridad.	8	12%
pruebas de control de confianza y desempeño a los policías.	0	0%
	66	100%



La instalación de cámaras de vigilancia en zonas de mayor riesgo delictivo (45%) se identifica como la principal demanda ciudadana, reflejando una alta preocupación por la seguridad preventiva. Le siguen la necesidad de mayor presencia policial (21%) y el ordenamiento vial (15%). Estos resultados subrayan la urgencia de implementar tecnologías de videovigilancia y fortalecer la presencia operativa de las fuerzas de seguridad para recuperar la confianza ciudadana y el orden público.

Plan Municipal de Desarrollo 2025-2027

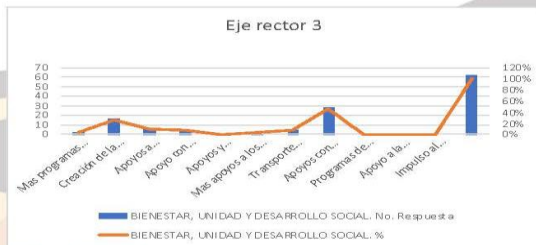
DESARROLLO URBANO, SOSTENIBLE Y MODERNIDAD INSTITUCIONAL.		
Temas	No. Respuesta	%
Mejorar el servicio de recolección de basura en el Municipio.	8	12%
Rehabilitación del alumbrado e instalación de nuevas luminarias en el Municipio.	16	24%
Construcción, ampliación y rehabilitación de redes de agua potable.	20	29%
Habilitación y pavimentación de las diferentes calles del municipio.	14	21%
Construcción de canchas de usos múltiples y techumbres.	2	3%
Actualización del Programa de Ordenamiento Ecológico Territorial	4	6%
Rehabilitación de la carretera Libramiento-Huitzilac.	4	6%
	68	100%



La principal demanda ciudadana se concentra en la mejora de la infraestructura hídrica, destacando la construcción, ampliación y rehabilitación de redes de agua potable (29%), seguida de la rehabilitación del alumbrado público (24%) y la pavimentación de calles (21%). Estos resultados evidencian la necesidad de priorizar inversiones en infraestructura básica para garantizar servicios urbanos sostenibles, funcionales y equitativos.

Plan Municipal de Desarrollo 2025-2027

BIENESTAR, UNIDAD Y DESARROLLO SOCIAL.		
Temas	No. Respuesta	%
Mas programas y campañas de vacunación en sus diferentes modalidades.	2	3%
Creación de la casa de la salud	16	26%
Apoyos a personas con capacidades diferentes; así como asistencia a grupos vulnerables.	6	10%
Apoyo con asesoría y terapia psicológica para el empoderamiento de la mujer.	4	6%
Apoyos y Actividades de Integración para las personas de la tercera edad	0	0%
Mas apoyos a los deportistas destacados en el Municipio.	2	3%
Transporte Universitario gratuito	4	6%
Apoyos con becas y útiles escolares	28	45%
Programas de abatización y sanitización	0	0%
Apoyo a la Cultura y Exploración Artística	0	0%
Impulso al Deporte		0%
	62	100%



El mayor interés ciudadano se orienta hacia el fortalecimiento del acceso a la educación, siendo los apoyos con becas y útiles escolares (45%) la principal demanda, seguida por la creación de una casa de salud (26%) y el apoyo a personas con capacidades diferentes (10%). Estos resultados evidencian la prioridad de implementar políticas públicas que garanticen derechos fundamentales como la educación y la salud, con un enfoque incluyente y equitativo.

Plan Municipal de Desarrollo 2025-2027

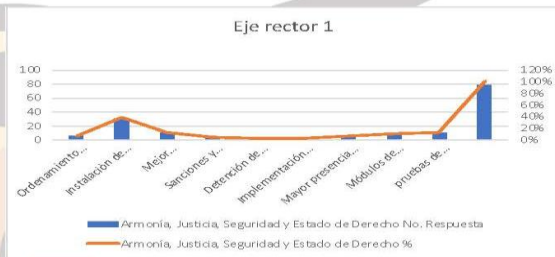


La ciudadanía identifica como prioridad la implementación de estrategias para la generación de empleos (33%), seguida por el fomento al turismo (23%) y el fortalecimiento del sector agrícola mediante apoyos a campesinos y semillas de calidad (20%). Estos resultados evidencian la necesidad de impulsar un desarrollo económico integral que combine el dinamismo laboral, el aprovechamiento turístico y la productividad del campo como pilares de crecimiento local.

Desarrollo económico, turismo, campo y empleo.		
Temas	No. Respuesta	%
Estrategias para la generación de empleos.	20	33%
Generar proyectos y programas para fomentar el turismo.	14	23%
Promoción del Municipio.	0	0%
Programa integral para el desarrollo económico y turístico.	2	3%
Mejores apoyos a los campesinos y mayor calidad a las semillas.	12	20%
Impulso al Sector Agropecuario	0	0%
Detonar el atractivo turístico de las lagunas de Zempoala.	4	7%
Apertura de la escuela de artes y oficios.	4	7%
Gestionar recursos para el funcionamiento de negocios.	4	7%
Regular la venta de bebidas alcohólicas.	0	0%
Capacitación a nuevos modelos de negocios.	0	0%
Facilidades de permisos de licencia de funcionamientos.	0	0%
	60	100%

FOROS DE CONSULTA MONTE CASINO BARRIOS Y PARAJES

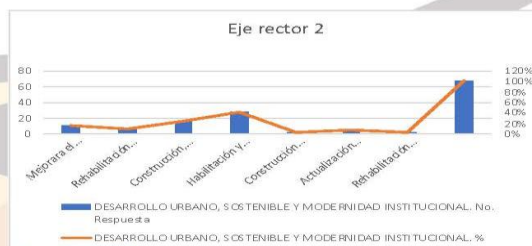
Armonía, Justicia, Seguridad y Estado de Derecho		
Temas	No. Respuesta	%
Ordenamiento de las vialidades, así como los límites de velocidad.	6	8%
Instalación de cámaras de vigilancia en zonas de mayor riesgo delictivo.	30	38%
Mejor capacitación de elementos de seguridad y tránsito municipal.	10	13%
Sanciones y despidos de elementos que incumplan la ley.	4	5%
Detención de infractores.	2	3%
Implementación de comités de vecinos vigilantes.	2	3%
Mayor presencia policiaca en los lugares de conflicto.	6	8%
Módulos de seguridad.	8	10%
pruebas de control de confianza y desempeño a los policías.	10	13%
	78	100%



La principal demanda ciudadana se centra en la instalación de cámaras de videovigilancia en zonas de riesgo (38%), reflejando la necesidad de fortalecer los mecanismos de seguridad preventiva. Le siguen la capacitación de los elementos de seguridad y tránsito, así como la aplicación de pruebas de control y desempeño (13% cada uno), lo que indica una preocupación por la profesionalización y confiabilidad del cuerpo policial.

Plan Municipal de Desarrollo 2025-2027

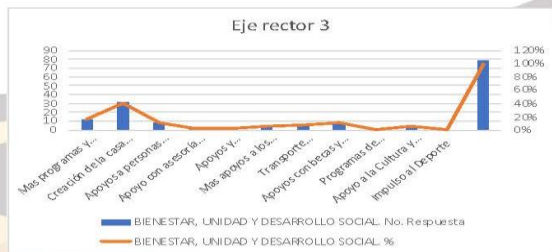
DESARROLLO URBANO, SOSTENIBLE Y MODERNIDAD INSTITUCIONAL.		
Temas	No. Respuesta	%
Mejorar el servicio de Recolección de basura en el Municipio.	10	15%
Rehabilitación del alumbrado e instalación de nuevas luminarias en el Municipio.	6	9%
Construcción, ampliación y rehabilitación de redes de agua potable.	16	24%
Habilitación y pavimentación de las diferentes calles del municipio.	28	41%
Construcción de canchas de usos múltiples y techumbres.	2	3%
Actualización del Programa de Ordenamiento Ecológico Territorial	4	6%
Rehabilitación de la carretera Libramiento-Huitzilac.	2	3%
	68	100%



La habilitación y pavimentación de calles del municipio (41%) constituye la principal demanda ciudadana, seguida por la mejora de la infraestructura hidráulica a través de redes de agua potable (24%) y el servicio de recolección de basura (15%). Estos resultados evidencian que las y los habitantes priorizan la mejora de los servicios urbanos básicos y la infraestructura vial como condiciones esenciales para la funcionalidad del entorno urbano y la calidad de vida.

Plan Municipal de Desarrollo 2025-2027

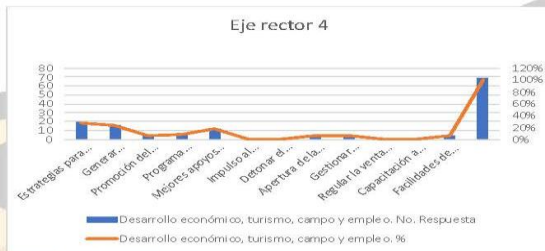
BIENESTAR, UNIDAD Y DESARROLLO SOCIAL.		
Temas	No. Respuesta	%
Mas programas y campañas de vacunación en sus diferentes modalidades.	12	15%
Creación de la casa de la salud	32	41%
Apoyos a personas con capacidades diferentes; así como asistencia a grupos vulnerables.	8	10%
Apoyo con asesoría y terapia psicológica para el empoderamiento de la mujer.	2	3%
Apoyos y Actividades de Integración para las personas de la tercera edad	2	3%
Mas apoyos a los deportistas destacados en el Municipio.	4	5%
Transporte Universitario gratuito	6	8%
Apoyos con becas y útiles escolares	8	10%
Programas de abatización y sanitización	0	0%
Apoyo a la Cultura y Exploración Artística	4	5%
Impulso al Deporte	0	0%
	78	100%



La ciudadanía prioriza la creación de una casa de salud (41%) como medida clave para fortalecer la atención médica local, seguida de programas de vacunación (15%) y apoyos educativos y sociales a grupos vulnerables (10%). Esto evidencia una fuerte demanda por mejorar la infraestructura y los servicios de salud, así como por garantizar derechos sociales básicos.

Plan Municipal de Desarrollo 2025-2027

Desarrollo económico, turismo, campo y empleo.		
Temas	No. Respuesta	%
Estrategias para la generación de empleos.	19	28%
Generar proyectos y programas para fomentar el turismo.	16	23%
Promoción del Municipio.	4	6%
Programa integral para el desarrollo económico y turístico.	6	9%
Mejores apoyos a los campesinos y mayor calidad a las semillas.	12	17%
Impulso al Sector Agropecuario	0	0%
Detonar el atractivo turístico de las lagunas de Zempoala.	0	0%
Apertura de la escuela de artes y oficios.	4	6%
Gestionar recursos para el funcionamiento de negocios.	4	6%
Regular la venta de bebidas alcohólicas.	0	0%
Capacitación a nuevos modelos de negocios.	0	0%
Facilidades de permisos de licencia de funcionamiento.	4	6%
	69	100%



Las principales prioridades identificadas por la ciudadanía son el impulso a estrategias para la generación de empleos (28%) y el fomento al turismo mediante proyectos específicos (23%), seguidos por apoyos al campo, especialmente en la calidad de insumos para campesinos (17%). Estos resultados reflejan la necesidad de articular políticas públicas orientadas al desarrollo productivo local que equilibren el crecimiento económico con el fortalecimiento del sector agrícola y la promoción turística

FORO DE CONSULTA DE COAJOMULCO

Armonía, Justicia, Seguridad y Estado de Derecho		
Temas	No. Respuesta	%
Ordenamiento de las vialidades, así como los límites de velocidad.	6	11%
Instalación de cámaras de vigilancia en zonas de mayor riesgo delictivo.	38	68%
Mejor capacitación de elementos de seguridad y tránsito municipal.	2	4%
Sanciones y despidos de elementos que incumplan la ley.	2	4%
Detención de infractores.	0	0%
Implementación de comités de vecinos vigilantes.	4	7%
Mayor presencia policiaca en los lugares de conflicto.	4	7%
Módulos de seguridad.	0	0%
pruebas de control de confianza y desempeño a los policías.	0	0%
	56	100%



La instalación de cámaras de vigilancia en zonas de alto riesgo delictivo es la medida más respaldada por la ciudadanía (68%), lo que refleja una demanda clara por mecanismos tecnológicos de prevención del delito. En menor medida, se valoran acciones complementarias como el ordenamiento vial (11%) y el fortalecimiento del capital humano en seguridad y tránsito municipal (4%). Estos resultados indican que la población prioriza estrategias de seguridad con capacidad de respuesta inmediata y monitoreo constante, por encima de medidas correctivas o de control interno institucional.

Plan Municipal de Desarrollo 2025-2027

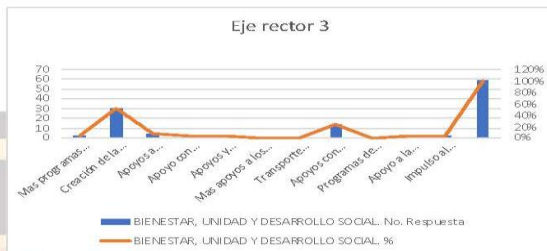
DESARROLLO URBANO, SOSTENIBLE Y MODERNIDAD INSTITUCIONAL.		
Temas	No. Respuesta	%
Mejorara el servicio de Recolección de basura en el Municipio.	8	15%
Rehabilitación del alumbrado e instalación de nuevas luminarias en el Municipio.	34	65%
Construcción, ampliación y rehabilitación de redes de agua potable.	6	12%
Habilitación y pavimentación de las diferentes calles del municipio.	4	8%
Construcción de canchas de usos múltiples y techumbres.	0	0%
Actualización del Programa de Ordenamiento Ecológico Territorial	0	0%
Rehabilitación de la carretera Libramiento-Huitzilac.	0	0%
	52	100%



Los resultados de la encuesta reflejan una prioridad clara por parte de la población hacia la rehabilitación del alumbrado público e instalación de nuevas luminarias, con un 65% de las respuestas, lo que sugiere una preocupación significativa por la seguridad urbana y la calidad de vida durante horarios nocturnos. En segundo término, el mejoramiento del servicio de recolección de basura (15%) y la rehabilitación de redes de agua potable (12%) también destacan como necesidades relevantes.

Plan Municipal de Desarrollo 2025-2027

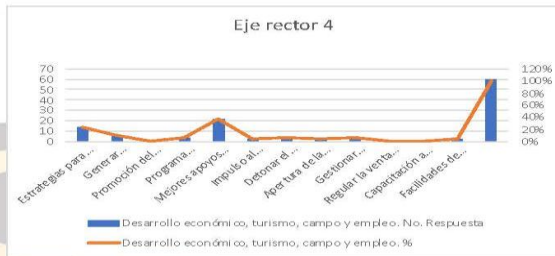
BIENESTAR, UNIDAD Y DESARROLLO SOCIAL.		
Temas	No. Respuesta	%
Mas programas y campañas de vacunación en sus diferentes modalidades.	2	3%
Creación de la casa de la salud	30	52%
Apoyos a personas con capacidades diferentes; así como asistencia a grupos vulnerables.	4	7%
Apoyo con asesoría y terapia psicológica para el empoderamiento de la mujer.	2	3%
Apoyos y Actividades de integración para las personas de la tercera edad	2	3%
Mas apoyos a los deportistas destacados en el Municipio.	0	0%
Transporte Universitario gratuito	0	0%
Apoyos con becas y útiles escolares	14	24%
Programas de abatización y sanitización	0	0%
Apoyo a la Cultura y Exploración Artística	2	3%
Impulso al Deporte	2	3%
	58	100%



La principal demanda ciudadana en el eje de Bienestar, Unidad y Desarrollo Social es la creación de una Casa de la Salud (52%), lo que evidencia una preocupación significativa por fortalecer los servicios de atención médica primaria en el municipio. También se destaca la necesidad de apoyar el acceso a la educación mediante becas y útiles escolares (24%), así como brindar asistencia a sectores vulnerables con programas específicos. En menor medida, se identifican intereses en acciones de empoderamiento, integración y promoción cultural, aunque con porcentajes bajos.

Plan Municipal de Desarrollo 2025-2027

Desarrollo económico, turismo, campo y empleo.		
Temas	No. Respuesta	%
Estrategias para la generación de empleos.	14	23%
Generar proyectos y programas para fomentar el turismo.	6	10%
Promoción del Municipio.	0	0%
Programa integral para el desarrollo económico y turístico.	4	7%
Mejores apoyos a los campesinos y mayor calidad a las semillas.	22	37%
Impulso al Sector Agropecuario	2	3%
Detonar el atractivo turístico de las lagunas de Zempoala.	4	7%
Apertura de la escuela de artes y oficios.	2	3%
Gestionar recursos para el funcionamiento de negocios.	4	7%
Regular la venta de bebidas alcohólicas.	0	0%
Capacitación a nuevos modelos de negocios.	0	0%
Facilidades de permisos de licencia de funcionamiento.	2	3%
	60	100%



Los resultados muestran que las estrategias para la generación de empleos son una prioridad, con un 23% de respuestas a favor. Además, un 37% destaca la importancia de mejorar los apoyos a los campesinos y ofrecer semillas de mayor calidad. Aunque otras áreas también se consideran relevantes, como el impulso al sector agropecuario (3%) y el desarrollo turístico, la mayoría de los encuestados prioriza la mejora de las condiciones laborales y agrícolas para el municipio.

Plan Municipal de Desarrollo 2025-2027

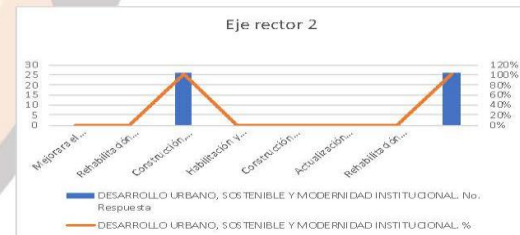
FORO DE CONSULTA FIERRO DEL TORO.

Armonía, Justicia, Seguridad y Estado de Derecho		
Temas	No. Respuesta	%
Ordenamiento de las vialidades, así como los límites de velocidad.	4	15%
Instalación de cámaras de vigilancia en zonas de mayor riesgo delictivo.	12	46%
Mejor capacitación de elementos de seguridad y tránsito municipal.	4	15%
Sanciones y despidos de elementos que incumplan la ley.	0	0%
Detención de infractores.	0	0%
Implementación de comités de vecinos vigilantes.	2	8%
Mayor presencia policiaca en los lugares de conflicto.	2	8%
Módulos de seguridad.	2	8%
pruebas de control de confianza y desempeño a los policías.	0	0%
	26	100%



La ciudadanía prioriza la instalación de cámaras de vigilancia en zonas de riesgo (46%), seguida por la capacitación de cuerpos de seguridad y el ordenamiento vial (15% cada uno), reflejando una demanda clara por mayor vigilancia y profesionalización en materia de seguridad pública.

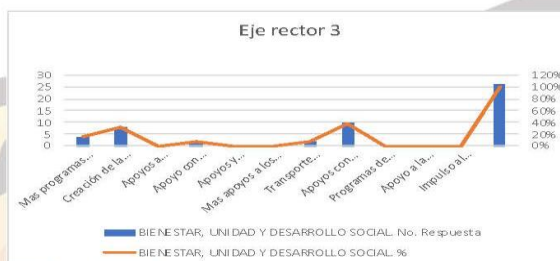
DESARROLLO URBANO, SOSTENIBLE Y MODERNIDAD INSTITUCIONAL		
Temas	No. Respuesta	%
Mejorar el servicio de recolección de basura en el Municipio.	0	0%
Rehabilitación del alumbrado e instalación de nuevas luminarias en el Municipio.	0	0%
Construcción, ampliación y rehabilitación de redes de agua potable.	26	100%
Habilitación y pavimentación de las diferentes calles del municipio.	0	0%
Construcción de canchas de usos múltiples y techumbres.	0	0%
Actualización del Programa de Ordenamiento Ecológico Territorial.	0	0%
Rehabilitación de la carretera Libramiento-Huitzilac.	0	0%
	26	100%



El 100% de los encuestados prioriza la construcción, ampliación y rehabilitación de redes de agua potable, evidenciando una necesidad urgente de mejorar el acceso y calidad del servicio hídrico en el municipio.

Plan Municipal de Desarrollo 2025-2027

BIENESTAR, UNIDAD Y DESARROLLO SOCIAL.		
Temas	No. Respuesta	%
Mas programas y campañas de vacunación en sus diferentes modalidades.	4	15%
Creación de la casa de la salud	8	31%
Apoyos a personas con capacidades diferentes; así como asistencia a grupos vulnerables.	0	0%
Apoyo con asesoría y terapia psicológica para el empoderamiento de la mujer.	2	8%
Apoyos y Actividades de integración para las personas de la tercera edad	0	0%
Mas apoyos a los deportistas destacados en el Municipio.	0	0%
Transporte Universitario gratuito	2	8%
Apoyos con becas y útiles escolares	10	38%
Programas de abatización y sanitización	0	0%
Apoyo a la Cultura y Exploración Artística	0	0%
Impulso al Deporte	0	0%
	26	100%



El apoyo con becas y útiles escolares (38%) y la creación de una casa de salud (31%) son las principales prioridades ciudadanas, reflejando una alta preocupación por el acceso a la educación y servicios básicos de salud.

Plan Municipal de Desarrollo 2025-2027

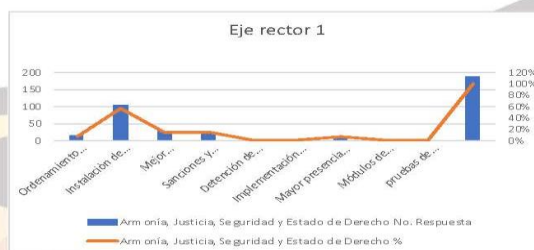


El 54% de los encuestados prioriza el apoyo a campesinos y la mejora en la calidad de semillas, evidenciando que el impulso al campo es la principal demanda, por encima del turismo y la generación de empleo.

Desarrollo económico, turismo, campo y empleo.		
Temas	No. Respuesta	%
Estrategias para la generación de empleos.	4	15%
Generar proyectos y programas para fomentar el turismo.	4	15%
Promoción del Municipio.	0	0%
Programa integral para el desarrollo económico y turístico.	0	0%
Mejores apoyos a los campesinos y mayor calidad a las semillas.	14	54%
Impulso al Sector Agropecuario	0	0%
Detonar el atractivo turístico de las lagunas de Zempoala.	0	0%
Apertura de la escuela de artes y oficios.	0	0%
Gestionar recursos para el funcionamiento de negocios.	4	15%
Regular la venta de bebidas alcohólicas.	0	0%
Capacitación a nuevos modelos de negocios.	0	0%
Facilidades de permisos de licencia de funcionamientos.	0	0%
	26	100%

FORO DE CONSULTA CBTA 154.

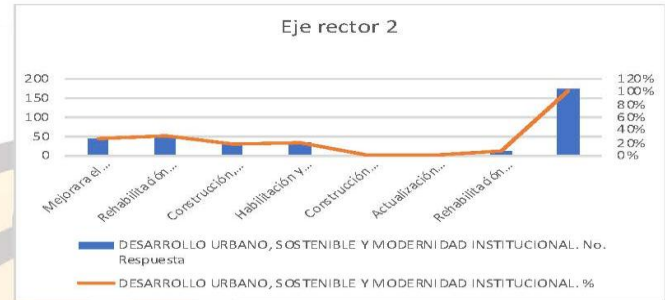
Armonía, Justicia, Seguridad y Estado de Derecho		
Temas	No. Respuesta	%
Ordenamiento de las vialidades, así como los límites de velocidad.	14	8%
Instalación de cámaras de vigilancia en zonas de mayor riesgo delictivo.	106	57%
Mejor capacitación de elementos de seguridad y tránsito municipal.	28	15%
Sanciones y despidos de elementos que incumplan la ley.	26	14%
Detención de infractores.		0%
Implementación de comités de vecinos vigilantes.	0	0%
Mayor presencia policiaca en los lugares de conflicto.	12	6%
Módulos de seguridad.	0	0%
pruebas de control de confianza y desempeño a los policías.	0	0%
	186	100%



La encuesta indica que la prioridad estudiantil en materia de seguridad es la instalación de cámaras de vigilancia (57%), seguida de la capacitación policial (15%) y la depuración de elementos mediante sanciones (14%). La baja respuesta a otras medidas sugiere una preferencia por acciones tecnológicas y operativas directas sobre estrategias comunitarias o administrativas.

Plan Municipal de Desarrollo 2025-2027

DESARROLLO URBANO, SOSTENIBLE Y MODERNIDAD INSTITUCIONAL.		
Temas	No. Respuesta	%
Mejorar el servicio de Recolección de basura en el Municipio.	44	26%
Rehabilitación del alumbrado e instalación de nuevas luminarias en el Municipio.	52	30%
Construcción, ampliación y rehabilitación de redes de agua potable.	30	17%
Habilitación y pavimentación de las diferentes calles del municipio.	34	20%
Construcción de canchas de usos múltiples y techumbres.	0	0%
Actualización del Programa de Ordenamiento Ecológico Territorial	0	0%
Rehabilitación de la carretera Libramiento-Huitzilac.	12	7%
	172	100%



La encuesta revela que las principales demandas son la rehabilitación del alumbrado público (30%) y la mejora en la recolección de basura (26%). También destacan la infraestructura hidráulica (17%) y la pavimentación de calles (20%) como prioridades. La baja o nula respuesta en temas como ordenamiento ecológico o espacios deportivos indica un enfoque ciudadano más centrado en servicios básicos e infraestructura urbana.

Plan Municipal de Desarrollo 2025-2027

BIENESTAR, UNIDAD Y DESARROLLO SOCIAL.		
Temas	No. Respuesta	%
Mas programas y campañas de vacunación en sus diferentes modalidades.	14	7%
Creación de la casa de la salud	66	33%
Apoyos a personas con capacidades diferentes; así como asistencia a grupos vulnerables.	12	6%
Apoyo con asesoría y terapia psicológica para el empoderamiento de la mujer.	28	14%
Apoyos y Actividades de Integración para las personas de la tercera edad	6	3%
Mas apoyos a los deportistas destacados en el Municipio.	10	5%
Transporte Universitario gratuito	18	9%
Apoyos con becas y útiles escolares	34	17%
Programas de abatización y sanitización	2	1%
Apoyo a la Cultura y Exploración Artística	2	1%
Impulso al Deporte	8	4%
	200	100%



La encuesta muestra que las principales prioridades son la creación de una casa de la salud (33%) y el apoyo educativo mediante becas y útiles escolares (17%). También destacan el interés por terapia psicológica para mujeres (14%) y campañas de vacunación (7%). Los resultados reflejan una fuerte demanda por servicios de salud y educación, mientras que temas como cultura, deporte y programas de sanitización registran bajo interés ciudadano.

Plan Municipal de Desarrollo 2025-2027

Desarrollo económico, turismo, campo y empleo.		
Temas	No. Respuesta	%
Estrategias para la generación de empleos.	100	48%
Generar proyectos y programas para fomentar el turismo.	16	8%
Promoción del Municipio.	10	5%
Programa integral para el desarrollo económico y turístico.	6	3%
Mejores apoyos a los campesinos y mayor calidad a las semillas.	46	22%
Impulso al Sector Agropecuario	4	2%
Detonar el atractivo turístico de las lagunas de Zempoala.	4	2%
Apertura de la escuela de artes y oficios.	8	4%
Gestionar recursos para el funcionamiento de negocios.	2	1%
Regular la venta de bebidas alcohólicas.	4	2%
Capacitación a nuevos modelos de negocios.	4	2%
Facilidades de permisos de licencia de funcionamientos.	6	3%
	210	100%



La encuesta señala como prioridad estudiantil la **generación de empleos** (48%), seguida del **apoyo al campo** (22%), lo que refleja una clara demanda por fortalecer la economía local y el sector agrícola. Las propuestas relacionadas con el turismo, la capacitación y el emprendimiento tienen menor peso, lo que indica que la población prioriza soluciones inmediatas y sostenibles para el empleo y la producción agrícola.



Plan Municipal de Desarrollo 2025-2027

FORO DE CONSULTA PREPARATORIA DE TRES MARIAS.

Armonía, Justicia, Seguridad y Estado de Derecho		
Temas	No. Respuesta	%
Ordenamiento de las vialidades, así como los límites de velocidad.	6	7%
Instalación de cámaras de vigilancia en zonas de mayor riesgo delictivo.	50	58%
Mejor capacitación de elementos de seguridad y tránsito municipal.	12	14%
Sanciones y despidos de elementos que incumplan la ley.	6	7%
Detención de infractores.	0	0%
Implementación de comités de vecinos vigilantes.	0	0%
Mayor presencia policiaca en los lugares de conflicto.	12	14%
Módulos de seguridad.	0	0%
pruebas de control de confianza y desempeño a los policías.	0	0%
	86	100%



La encuesta refleja que la principal demanda es la instalación de cámaras de vigilancia en zonas de riesgo (58%), seguida por la capacitación policial y una mayor presencia en zonas de conflicto (14% cada una). Las respuestas evidencian una preferencia por medidas tecnológicas y operativas, mientras que estrategias comunitarias o administrativas como comités vecinales o módulos de seguridad no fueron consideradas prioritarias.

Plan Municipal de Desarrollo 2025-2027

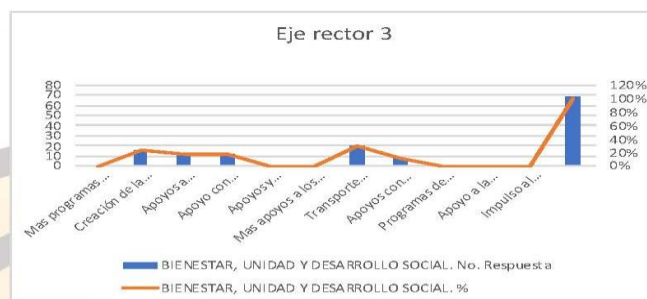
DESARROLLO URBANO, SOSTENIBLE Y MODERNIDAD INSTITUCIONAL.		
Temas	No. Respuesta	%
Mejorara el servicio de Recolección de basura en el Municipio.	26	33%
Rehabilitación del alumbrado e instalación de nuevas luminarias en el Municipio.	32	40%
Construcción, ampliación y rehabilitación de redes de agua potable.	0	0%
Habilitación y pavimentación de las diferentes calles del municipio.	14	18%
Construcción de canchas de usos múltiples y techumbres.	0	0%
Actualización del Programa de Ordenamiento Ecológico Territorial	8	10%
Rehabilitación de la carretera Libramiento-Huitzilac.	0	0%
	80	100%



La encuesta indica que las principales prioridades son la rehabilitación del alumbrado público (40%) y la mejora en la recolección de basura (33%). La pavimentación de calles también es relevante (18%), mientras que temas como agua potable, infraestructura deportiva y vialidades no registraron interés, lo que evidencia un enfoque claro en mejorar servicios básicos e iluminación urbana.

Plan Municipal de Desarrollo 2025-2027

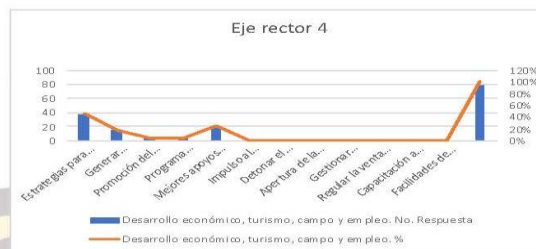
BIENESTAR, UNIDAD Y DESARROLLO SOCIAL.		
Temas	No. Respuesta	%
Mas programas y campañas de vacunación en sus diferentes modalidades.	0	0%
Creación de la casa de la salud	16	24%
Apoyos a personas con capacidades diferentes; así como asistencia a grupos vulnerables.	12	18%
Apoyo con asesoría y terapia psicológica para el empoderamiento de la mujer.	12	18%
Apoyos y Actividades de Integración para las personas de la tercera edad	0	0%
Mas apoyos a los deportistas destacados en el Municipio.	0	0%
Transporte Universitario gratuito	20	29%
Apoyos con becas y útiles escolares	8	12%
Programas de abatización y sanitización	0	0%
Apoyo a la Cultura y Exploración Artística	0	0%
Impulso al Deporte	0	0%
	68	100%



La encuesta destaca como principales prioridades el transporte universitario gratuito (29%) y la creación de una casa de la salud (24%), seguidos del apoyo a grupos vulnerables y mujeres (18% cada uno). La falta de respuestas en temas como deporte, cultura y salud preventiva indica un enfoque ciudadano en el acceso a servicios educativos y de salud básicos, especialmente para jóvenes y sectores en situación de vulnerabilidad.

Plan Municipal de Desarrollo 2025-2027

Desarrollo económico, turismo, campo y empleo.		
Temas	No. Respuesta	%
Estrategias para la generación de empleos.	38	48%
Generar proyectos y programas para fomentar el turismo.	14	18%
Promoción del Municipio.	4	5%
Programa integral para el desarrollo económico y turístico.	4	5%
Mejores apoyos a los campesinos y mayor calidad a las semillas.	20	25%
Impulso al Sector Agropecuario	0	0%
Detonar el atractivo turístico de las lagunas de Zempoala.	0	0%
Apertura de la escuela de artes y oficios.	0	0%
Gestionar recursos para el funcionamiento de negocios.	0	0%
Regular la venta de bebidas alcohólicas.	0	0%
Capacitación a nuevos modelos de negocios.	0	0%
Facilidades de permisos de licencia de funcionamientos.	0	0%
	80	100%



La encuesta muestra que las principales demandas estudiantiles se enfocan en la **generación de empleos (48%)** y el **apoyo al campo (25%)**, seguidas por el fomento al turismo (18%). La ausencia de respuestas en temas administrativos, empresariales y de promoción sugiere que la población prioriza acciones concretas que impulsen el empleo y fortalezcan la actividad agrícola, dejando en segundo plano estrategias complementarias.

CONTEXTO POBLACIONAL

Introducción: Contexto de la Población de Huitzilac, Morelos.

Huitzilac es un municipio ubicado en la zona norte del estado de Morelos, caracterizado por su riqueza natural, su herencia cultural y su cercanía con importantes centros urbanos como Cuernavaca y la Ciudad de México. Su territorio forma parte de zonas ecológicas clave como el Parque Nacional Lagunas de Zempoala y el Corredor Biológico Chichinautzin, lo que le otorga una gran relevancia ambiental.

La población de Huitzilac es predominantemente rural y está conformada por comunidades con fuertes vínculos identitarios y tradicionales. El municipio cuenta con presencia significativa de pueblos originarios, cuyos saberes y costumbres forman parte esencial de su tejido social y cultural. Sin embargo, también enfrenta desafíos importantes relacionados con la desigualdad, la marginación y el acceso a servicios básicos.

El crecimiento poblacional, la urbanización progresiva y la presión sobre los recursos naturales han generado nuevas dinámicas sociales y económicas, lo que requiere políticas públicas orientadas a la inclusión, el desarrollo sostenible y la protección del patrimonio natural y cultural. En este contexto, es fundamental promover un modelo de desarrollo que integre a todos los sectores de la población, reconociendo su diversidad y fortaleciendo la participación ciudadana.

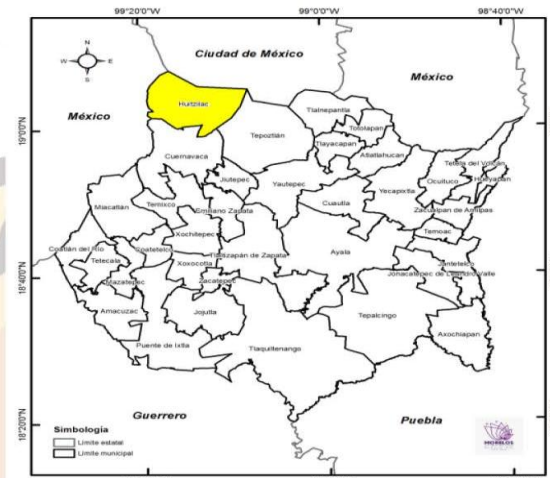


Plan Municipal de Desarrollo 2025-2027

SITUACION GEOGRAFICA

El municipio de Huitzilac se encuentra ubicado al noroeste del estado de Morelos. Se localiza geográficamente al norte a una latitud de $19^{\circ}07'54''$, al sur a $18^{\circ}58'54''$, al este a una longitud de $99^{\circ}08'07''$ y $99^{\circ}19'09''$ al oeste. El municipio colinda al norte con la Delegación Tlalpan del Distrito Federal, al este con Tepoztlán, al sur con Huitzilac y al oeste con Tianguistenco y Ocuilán del Estado de México. Entre los paralelos $18^{\circ}58'$ y $19^{\circ}07'$ de latitud norte; los meridianos $99^{\circ}08'$ y $99^{\circ}19'$ de longitud oeste; altitud entre 1 800 y 3 700 m. Colinda al norte con el Estado de México y la Ciudad de México; al este con la Ciudad de México y el municipio de Tepoztlán; al sur con los municipios de Tepoztlán y Cuernavaca, al oeste con el municipio Cuernavaca y el Estado de México.

FUENTE: Síntesis Estadística Municipal 2022. COESPO



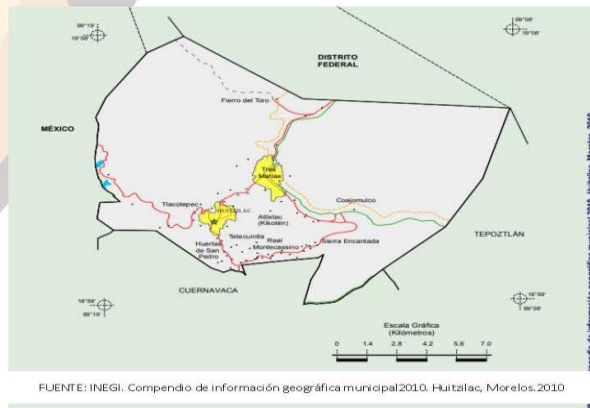
Fuente: Secretaría de Hacienda. Dirección General de Planeación Participativa e Información Estratégica. Con datos del Marco Geoespacial 2020, del INEGI.

MEDIO FISICO Y NATURAL

EXTENSION.

El municipio de Huitzilac tiene una extensión territorial de 189.1 Km², que representa el 3.9% de la extensión territorial del estado.

FUENTE: Aspectos geográficos de Morelos. compendio 2022.

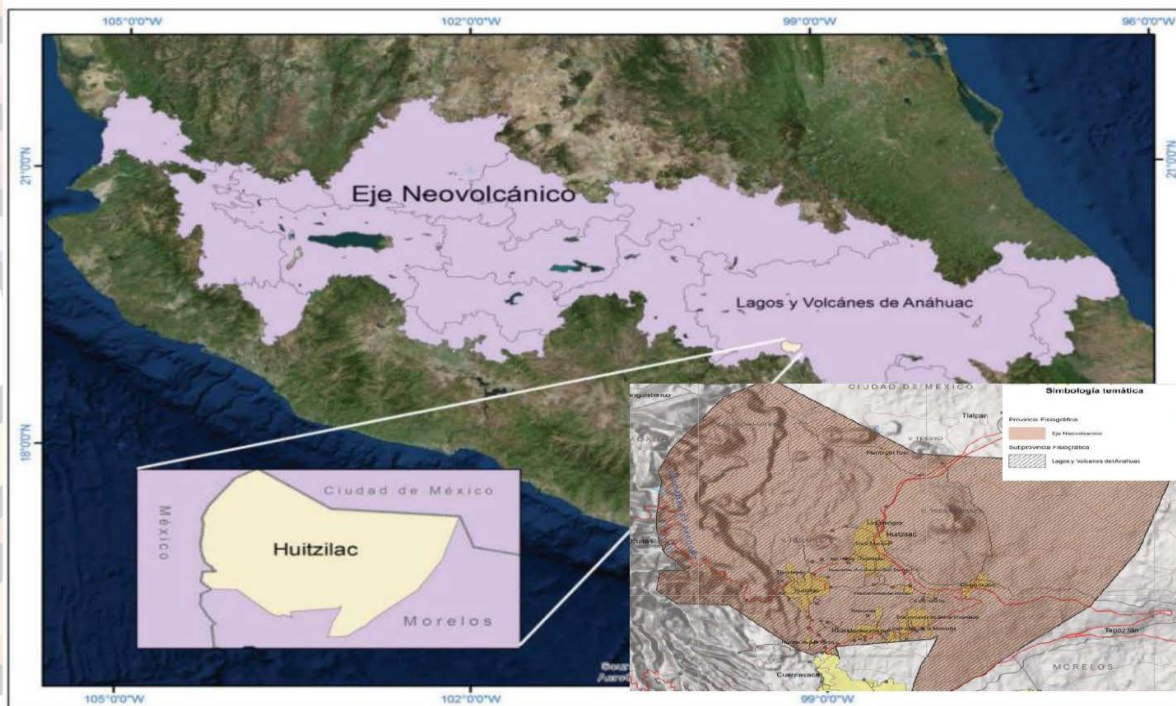


FUENTE: INEGI. Compendio de información geográfica municipal 2010. Huitzilac, Morelos. 2010

FISIOGRAFIA.

El municipio de Huitzilac se encuentra en su totalidad dentro de los límites de la Provincia Fisiográfica del Eje Neovolcánico o Cinturón Volcánico Transmexicano. Esta provincia está compuesta por un conjunto de planicies escalonadas que se forman desde los estados de Colima y Nayarit hasta Veracruz. Se disponen desde los 500 hasta los 2600 metros de altitud y son producto de acumulaciones volcánicas y movimientos tectónicos, ambos procesos de intensidad considerable a lo largo del Cuaternario. En el municipio la topografía característica de esta subprovincia se manifiesta en pequeños edificios volcánicos cineríticos, sierras volcánicas y planicies asociadas a derrames de lava.

Subprovincia Fisiográfica Lagos y Volcanes de Anáhuac

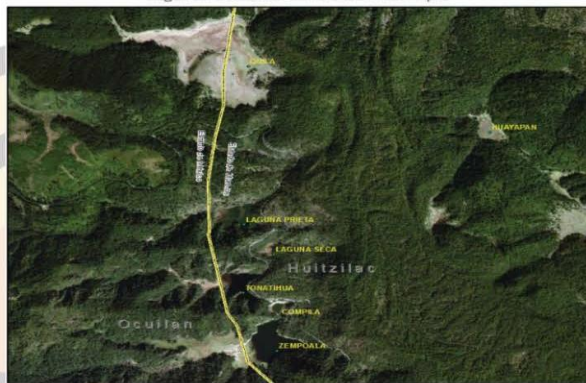


HIDROGRAFIA

La hidrografía del municipio de Huitzilac se encuentra integrada principalmente por corrientes de agua intermitentes, las cuales solo transportan agua después de presentarse una precipitación. Estas nacen en las partes más altas de los volcanes, sierras y laderas que se sitúan en el municipio como el volcán Tres Marías, Tezontle, Chalchihuites y Chichinautzin principalmente.

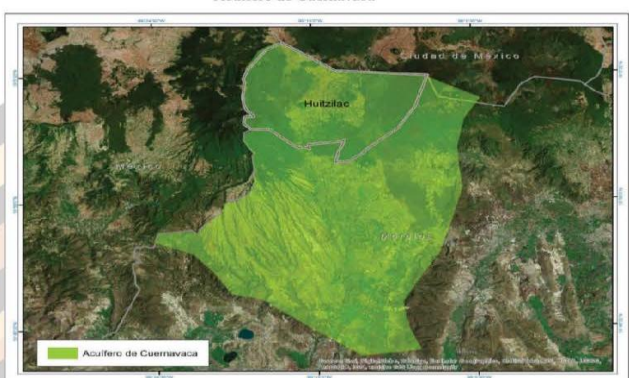
En cuanto a cuerpos de agua lénticos, de los siete lagos que conforma el Parque Nacional Lagunas de Zempoala (Zempoala, Compila, Tonatiahua, Laguna Prieta, Quila, Laguna Seca y Hueyapan), tres se encuentran completamente secos (los tres últimos), mientras que los demás presentan una variación del nivel del agua muy marcado desde fines de noviembre hasta mayo, ya que la intensa evaporación e infiltración de sus aguas hace disminuir considerablemente su nivel en las épocas de sequía.

Lagunas ubicadas dentro del municipio



FUENTE: Atlas de riesgos del municipio de Huitzilac 2018.

Acuífero de Cuernavaca



El Municipio se encuentra asentado dentro del acuífero Cuernavaca, el cual se localiza en la porción noroccidental del Estado de Morelos, entre los paralelos 18° 40' y 19° 0' de latitud norte y entre los meridianos 99° 20' y 99° 10' de longitud oeste, cubriendo una superficie aproximada de 820 km². Limita al norte con el acuífero Zona Metropolitana de la Cd de México, que pertenece al Distrito Federal; al noroeste con el acuífero Valle de Toluca, al oeste con Tenancingo, ambos pertenecientes al Estado de México; al este con Cuautla-Yautepec y al sur con Zacatepec, que pertenecen al Estado de Morelos.

Plan Municipal de Desarrollo 2025-2027

FUENTE: Atlas de riesgos del municipio de Huitzilac 2018

En cuanto a pozos, el municipio de Huitzilac no cuenta con concesiones extractivas, por lo que los asentamientos humanos obtienen el agua de escurrimientos de la Sierra de Zempoala en su mayoría. La cabecera municipal y los fraccionamientos ubicados al sur, en los límites con Cuernavaca, se alimentan de los escurrimientos que vierten a las Lagunas de Zempoala. La localidad de Tres Marías se abastece de agua por medio de la infraestructura hidráulica que posee, la cual consiste en pozas conductoras y tanques de almacenamiento que corren desde Huayapan hasta la misma localidad a través de canales. Además, Existen pequeños manantiales donde se provee de agua para uso doméstico a las localidades de Tres Marías, Huitzilac y los fraccionamientos. Estos manantiales son Joya de Atezcapa, Otlalzingo, Atzompa, Agüita del Palomo y Ojo de Agua. Por otra parte, localidades de Fierro del Toro y Coajomulco están aisladas de la cobertura de servicio de agua potable, por lo que el suministro está limitado a la captación de escurrimientos en ollas de agua.

Ollas de agua localizadas en el municipio de Huitzilac

Nombre	Domicilio	Localidad	Capacidad De Almacenamiento
Olla Hueyapan	Paraje Hueyapan	Huitzilac	43,000,000 Millones de Litros
Olla Cerro Grande	Paraje Cerro Grande	Tres Marías	33,000,000 Millones de Litros
Olla Coajomulco	Paraje Jardín	Coajomulco	6,500 M3
Olla Coajomulco	Paraje Parajel	Coajomulco	8,500 M3
Olla Gemela #1	S/D	Coajomulco	2,300 M3
Olla Gemela#2	S/D	Coajomulco	13,400 M3
Olla #5	Av.Ferrocarril	Coajomulco	Sin dato
Olla #6	Escalerilla	Coajomulco	Sin dato
Olla #1	Fierro del Toro	Fierro del Toro	1,300 M3
Olla #2	Fierro del Toro	Fierro del Toro	5,200 M3

Fuente: Dirección de Planeación y Ordenamiento Territorial del municipio de Huitzilac

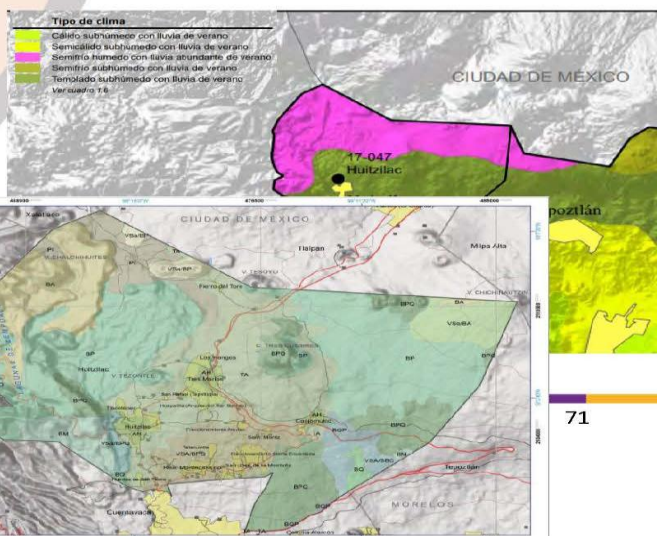
FUENTE: Atlas de riesgos del municipio de Huitzilac 2018

CLIMA

Son varias condiciones geográficas las que influyen en el clima del municipio de Huitzilac, sin embargo, las variaciones de altitud encontradas en el territorio son determinantes para definir los dos tipos de clima que se encuentran en el territorio: C(w2)(w) que corresponde a Templado subhúmedo y C(E)(m)(w) que es clasificado como frío.

El clima tipo C(E)(m)(w) clasificado como semifrío húmedo, con abundante lluvia de verano, una temperatura anual entre 5° y 12° y del mes más frío entre -3° y 18 °C y del mes más cálido < 18 °C; es el que ocupa una mayor extensión dentro del municipio, con una superficie 98.1 km2, mismos que representan el 52% del territorio. Se extiende en la porción norte de la demarcación, que es donde se encuentran partes más altas como la sierra de Zempoala, el Volcán Chichinautzin V. Tres Marías, V. Chalchihuites y C. Las Raíces. El clima C(w2) corresponde a templado subhúmedo con lluvias en verano, temperatura media anual entre 12° y 18°, ocupa una superficie de 5 km2 (48.1% del total del territorio). Este se localiza en la porción sur del municipio, específicamente en las zonas menos altas donde se ubican los principales asentamientos humanos. En Huitzilac, Tres Marías y Coajomulco se dan como resultado que en el municipio de Huitzilac se hayan desarrollado

varios tipos de vegetación el cual presenta un paisaje de gran colorido de bosques de diferentes especies como son: oyamel, pino, encino, aile y otros. Cuenta con 325 especies pertenecientes a 197 géneros, que corresponde a 89 familias. Según el tipo de hábitat en donde se encuentran estas





FUENTE: Atlas de riesgos del municipio de Huitzilac 2018

El municipio de Huitzilac, presenta especies de fauna de las cuales únicamente una es nativa del área, el Mexcalpique (*Girardinichthys multiradiatus*), especie endémica para México. La hepetofauna está representada por 13 especies de anfibios, de las cuales 9 son endémicas a México y 18 especies de reptiles, de las cuales 6 son endémicas. La Mastofauna está representada por 39 especies, de las cuales dos son endémicas para México (*Romerolagus diazi* y *Neotomodon alstoni*). La avifauna presenta un total de 63 especies con 15 endemismos, 6 amenazadas, 1 rara y 2 con protección especial, entre las especies endémicas se encuentran *Dendrortyx macroura*, *campylorhynchus megalopterus*, también se encuentran amenazadas de extinción, así como *cytony*, *montezuame* y *falco columbarios*.



Fotografía de axacotuche extraída del programa para la conservación de la especie axacotuche 2019.

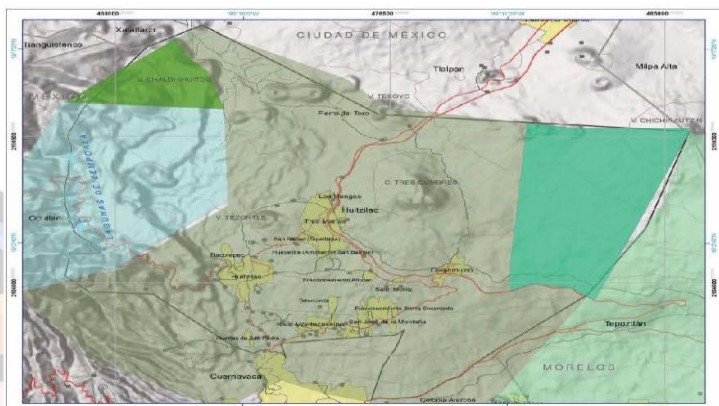
ÁREAS NATURALES PROTEGIDAS.

El estado de Morelos cuenta con cuatro ANP de ámbito Federal: Los Parques Nacionales El Tepozteco y Lagunas de Zempoala; la Reserva de la Biósfera Sierra de Huautla y el Área de Protección de Flora y Fauna Silvestre Corredor Biológico Chichinautzín. Dos de estas ANP se localizan dentro de los límites del municipio de Huitzilac; Lagunas de Zempoala y el Corredor Biológico Chichinautzín. El Parque Nacional Lagunas de Zempoala ubicado entre los límites del estado de México y de Morelos, forma parte del Corredor Biológico Chichinautzín con una extensión territorial de 4,790 hectáreas. Se localiza entre los paralelos 19° 01' 20" y 19° 06' de latitud norte y los meridianos 99° 16' 20" y 99° 21' de longitud oeste. La altitud (metros sobre el nivel medio del mar) varía de 2,670 m a 3,686 m.

FUENTE: Atlas de riesgos del municipio de Huitzilac 2018



Plan Municipal de Desarrollo 2025-2027



FUENTE: Atlas de riesgos del municipio de Huitzilac 2018



FUENTE: Atlas de riesgos del municipio de Huitzilac 2018

USO DE SUELO

De acuerdo con el Conjunto de Datos Vectoriales de Uso del Suelo y Vegetación escala 1:250 000, Serie VI editado por el Instituto Nacional de Estadística y Geografía (INEGI) en 2017, el municipio de Huitzilac tiene una superficie de 3 km² (1% del total de la superficie municipal) destinada al uso de suelo urbano o para asentamientos de población. Esta superficie se compone por los tres principales núcleos de población del municipio, los cuales son Huitzilac, Tres Marías y Coajomulco. También se pueden encontrar dentro del municipio algunas tierras con usos de suelo agrícola, en la modalidad de agricultura de temporal anual; estas tierras se ubican en forma de una franja alargada que atraviesa por la mitad del territorio municipal y ocupan una superficie de 35.9 km², que equivalen al 19% de la superficie total de la demarcación. El resto de la superficie municipal es ocupado por cuerpos de agua, vegetación original y secundaria (150.06 km², equivalentes al 80% del total del territorio).

Tipo de cobertura del municipio de Huitzilac

Cobertura	Superficie (km ²)	% de superficie municipal
Agricultura de Temporal Anual	35.9	19.0
Cuerpos de agua	0.3768	0.2
Urbano construido	3.0	1.6
Vegetación original	111.8	59.2
Vegetación secundaria	37.7	20.0

FUENTE: Atlas de riesgos del municipio de Huitzilac 2018

HISTORIA.

Origen Prehispánico.

En el periodo posclásico tardío que comprendió los años 1200, d. c. al año 1521, d.C., los pobladores de Huitzilac se fusionaron con el pueblo Mexica o Azteca. Durante los setenta años de dominación del Señorío Mexica, el pueblo de Huitzilac adoptó de él la cultura, la religión, el idioma y la organización social.



Antes de la conquista española, Huitzilac como la mayoría de los pueblos del Valle de Cuauhnahuac, era tributario del Señorío Mexica de la Gran Tenochtitlán, primero de la provincia tributaria de Acolman, después de la Provincia de Cuauhnahuac, y por último de la Provincia de Oaxtepec.

Por tanto es de origen Tahuica y xochimilca, el Pueblo de Huitzilac y Coajomulco, han sido varias veces reestructurados territorial y políticamente a lo largo de su historia, primero por el dominio mexica cuya organización tributaria los aglutinó en las denominadas provincias de Cuauhnahuac y Oaxtepec (Maldonado, 1990); más adelante, tras la Conquista española, por el gobierno colonial que en un primer momento los hace parte del Marquesado del Valle y después crea la Republica de indios del pueblo de Huitzilac, con gobernador y alcaldes propios; al otorgar mercedes reales o títulos virreinales sobre sus territorios (Mentz, 1998); Y, finalmente por las políticas agrarias y forestales del México posrevolucionario, que moldearon su organización interna, el aprovechamiento de sus recursos naturales, así como su relación con el exterior.


Según indica Maldonado Jiménez a partir de los datos proporcionados por la crónica de Fray Domingo de Durán "...las dos grandes divisiones étnicas, de xochimilcas y tlahuicas, se asentaron en lo que hoy es el actual estado de Morelos: los xochimilcas, cuyo territorio llegaba

"hasta un pueblo que se llama Tuchimilco, y por otro nombre, Ocopetlayuca", en Morelos se establecieron en la parte noreste: Huitzilac, Tepoztlán, Tlayacapan, Totolapan, Xumiltepec, Tlamimilulpan, Hueyapan, Tetela (del Volcán) y Ocuituco; y hacia las laderas sur del Popocatepetl, donde quedaban comprendidos: Tlacotepec, Zacualpan y Temoac. Los dominios de los tlahuicas cubrían la parte oeste de Morelos, es decir, la "provincia de Cuauhnahuac", y en el este se extendían hasta Yauhtepec, Huaxtepec, y Yacapichtlan" (op.cit.: 30).

Época Colonial

Por real cédula expedida por Carlos V en Barcelona el 6 de julio de 1529, se concedió a Cortés el título de Marqués del Valle de Oaxaca, señalándosele 22 villas y 25 mil vasallos. El territorio del marquesado se extendía desde la Cruz del Márquez al sur de la Ciudad de México, y abarcaba casi todo el Estado de Morelos. De estas villas o pueblos en lo que hoy es el territorio de Huitzilac existían: Huitzilac y Coajomulco y específicamente en la división de estos pueblos se construyó, reconociéndose a Huitzilac como Villa.

El segundo Marqués dio algunas tierras a las órdenes religiosas, asimismo puso a rentar sus dominios y da permiso de que se establecieran trapiches que dieron nacimiento a las principales haciendas, intensificó el cultivo de la caña cada vez más remunerativo y despertó la ambición de los españoles, quienes adquirieron tierras dentro del marquesado a censo perpetuo. Este fue el origen de las haciendas azucareras de Morelos



Huitzilac

TRADICIONES Y COSTUMBRES.

Fiestas tradicionales.

El 24 de junio se llevan a cabo las festividades religiosas en honor al Santo Patrono San Juan Bautista.



El 1° de septiembre se llevan a cabo las festividades del regreso del patrón san Juan bautista al poblado de Huitzilac.

El 19 de marzo, se celebra al señor San José en la localidad de Tres Marías.

El 2 de marzo, se celebra el carnaval de coajomulco.

El 15 de julio se festeja a san buena aventura, en la localidad de Coajomulco.

El 1 de enero se festeja la Santísima Trinidad, en la comunidad de Fierro del Toro.

Danzas.

En este lugar es la que caracteriza al Estado de Morelos como es la danza del Chinelo, por su vistoso ropaje y su algarabía en la misma.

Tradiciones.

Para las festividades se acostumbra hacer mole rojo de guajolote, barbacoa de borrego, pulque curado de tuna, mole verde, tamales de frijol, tamales de salsa verde y roja, atole, elotes y bebidas preparadas.



Música.

El tipo de música como en todo el estado de Morelos predomina la música de banda de



Plan Municipal de Desarrollo 2025-2027

viento, que es la acompañante de los famosos Chinelos.

Artesanías.

Las artesanías de este municipio son: muebles de madera tallados a mano.

Gastronomía.

Más representativa del municipio es la barbacoa de borrego, el mole de guajolote, quesadillas, tacos, tamales, pulque de sabores, atole, y aguardientes.

El pulque es una bebida clásica en este municipio, se obtiene del maguey.

Centros turísticos.

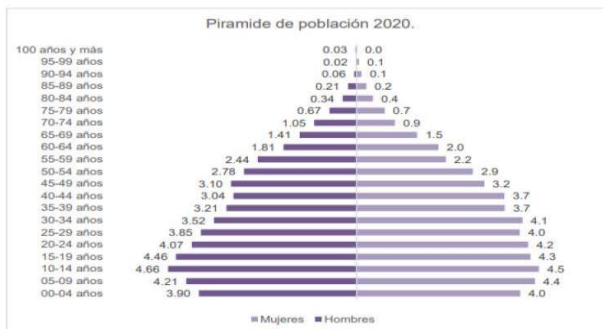
El principal centro turístico de este municipio son las lagunas de Zempoala, que consta de varios cuerpos de agua, bosques, áreas verdes y lugares para acampar.

Cuenta con servicios de seguridad pública, transporte, alimentos, sanitarios, renta de caballos y recorridos guiados por personal de SEMARNAT por ser parque nacional.



Población.

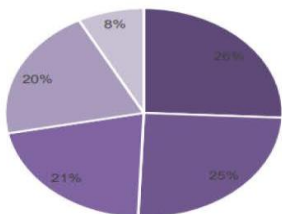
De acuerdo al Censo de Población y Vivienda 2020, el municipio cuenta con una población de 24,515 habitantes, cifra que representa 1.2% de la población de la entidad. Del total de habitantes, 12,539 son mujeres y 11,976 son hombres, representando 51.1% y 48.9% de la población total, respectivamente. Del total de la población 16 personas no mencionaron su nombre, 7 hombres y 9 mujeres.



Población total
24 515 representa el 12 % de la población estatal
Relación hombres-mujeres 95.5
 Existen 95 hombres por cada 100 mujeres.
Edad mediana 29
 La mitad de la población tiene 29 años o menos.
Razón de dependencia 50.2
 Existen 50 personas en edad de dependencia por cada 100 en edad productiva.

Fuente: Secretaría de Hacienda, Dirección General de Planeación Participativa e Información Estratégica /secretaría técnica del COESPO. Con datos del Censo Nacional de Población y Vivienda 2020, INEGI.

Distribución de la población por grupo etario



■ 0 a 14 años ■ 15 a 29 años ■ 30 a 44 años ■ 45 a 64 años ■ 65 años y más

Fuente: Secretaría de Hacienda, Dirección General de Planeación Participativa e Información Estratégica /secretaría técnica del COESPO. Con datos del Censo Nacional de Población y Vivienda 2020, INEGI.

De acuerdo al Censo de Población y Vivienda 2020, el municipio cuenta con una población de 24,515 habitantes, cifra que representa 1.2% de la población de la entidad. Del total de habitantes, 12,539 son mujeres y 11,976 son hombres, representando 51.1% y 48.9% de la población total, respectivamente. Del total de la población 16 personas no mencionaron su nombre, 7 hombres y 9 mujeres.

Indicador	Huitzilac	Morelos
Poblacion 2020	24,515	1,971,520
Poblacion de mujeres	12,539	1,020,673
Poblacion de hombres	11,976	950,847
Poblacion con discapacidad	1,325	109,255
Poblacion indigena	1,376	82,634
Poblacion afromexicana	409	38,331
Poblacion adulta mayor	1,892	189,428

Fuente: Realización propia con información del censo de población y vivienda INEGI, 2020

FECUNDIDAD Y MORTALIDAD.

En 2022, México registró 847,716 defunciones, con una tasa de mortalidad infantil de 15.3 defunciones por cada mil nacidos vivos. Las principales causas de muerte fueron enfermedades del corazón, diabetes mellitus y COVID-19. Para Huitzilac en específico se encontraron en panorama sociodemográfico de Morelos 2020 los datos de la siguiente grafica.



FECUNDIDAD Y MORTALIDAD

Promedio de hijas(os) nacidas(os) vivas(os)³

1.5



Porcentaje de hijas(os) fallecidas(os)³

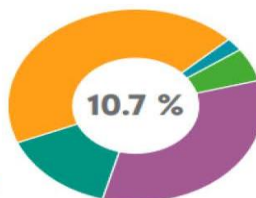
3.1 %

³ Mujeres de 15 a 49 años.

Fuente: Panorama sociodemográfico de Morelos 2020.

MIGRACION.

La migración es un fenómeno complejo con múltiples causas, que van desde razones económicas y sociales hasta cuestiones personales o familiares. Cada persona que decide cambiar de lugar de residencia lo hace motivada por circunstancias únicas. En el municipio de Huitzilac, Morelos, esta situación ha tenido un impacto relevante: en 2020, el 10.7% de su población total reportó haber migrado. La principal causa de este desplazamiento fue la reunificación familiar, representando el 44.2% de los casos, mientras que un 33.4% migró por motivos no especificados. Estos datos reflejan que, además de razones claramente identificables, existen factores diversos y posiblemente estructurales que también influyen en los movimientos migratorios.



Causa de la migración

- 14.6 % Trabajo
- 44.2 % Familiar
- 2.2 % Estudiar
- 5.6 % Inseguridad
- 33.4 % Otra causa

Fuente: Panorama sociodemográfico de Morelos 2020.

POBREZA.

De acuerdo a los datos del Consejo Nacional de Evaluación de la Política de Desarrollo Social (CONEVAL) 2018 a nivel estatal el 50.8% se encuentra en situación de pobreza, sólo el 7.4 % está en pobreza extrema.

Indicadores	Porcentaje					
	2008	2010	2012	2014	2016	2018
Pobreza						
Población en situación de pobreza	48.8	43.2	45.5	52.3	49.5	50.8
Población en situación de pobreza moderada	40.1	36.3	39.1	44.4	43.6	43.4
Población en situación de pobreza extrema	8.7	6.9	6.3	7.9	5.9	7.4
Población vulnerable por carencias sociales	34.1	33.6	32.0	25.7	24.4	29.4

Fuente: Estimaciones del CONEVAL con base en el MCS-ENIGH 2010, la muestra del Censo de Población y Vivienda 2010, el Modelo Estadístico 2015 para la continuidad del MCS-ENIGH, la Encuesta Intercensal 2015, el Modelo Estadístico 2020 para la continuidad del MCS-ENIGH y la muestra del Censo de Población y Vivienda 2020.

El 29.4 % de la población es vulnerable por carencias sociales, es decir, presenta algún tipo de carencia en rezago educativo, acceso a los servicios de salud, acceso a la seguridad social, calidad y espacio de la vivienda, acceso a los servicios básicos en la vivienda y acceso a la alimentación.

Indicadores de carencia social	Porcentaje					
	2008	2010	2012	2014	2016	2018
Población vulnerable por carencias sociales	34.1	33.6	32.0	25.7	24.4	29.4
Rezago educativo	21.6	19.3	19.2	16.6	16.4	16.9
Carencia por acceso a los servicios de salud	38.4	29.9	22.3	16.6	15.0	16.8
Carencia por acceso a la seguridad social	72.3	64.6	64.4	66.2	62.1	66.5
Carencia por calidad y espacios de la vivienda	15.8	15.7	14.8	13.4	10.9	11.3
Carencia por acceso a los servicios básicos en la vivienda	22.8	20.6	18.6	24.6	17.0	19.9
Carencia por acceso a la alimentación	25.0	22.0	30.7	26.9	19.5	24.6

Fuente: Estimaciones del CONEVAL con base en el MCS-ENIGH 2010, la muestra del Censo de Población y Vivienda 2010, el Modelo

A nivel municipal los datos más recientes son correspondientes al año 2020 en base al Consejo Nacional de Evaluación de la Política de Desarrollo Social (CONEVAL).

Indicadores	Porcentaje		
	2010	2015	2020
Pobreza			
Población en situación de pobreza	47.4	46.2	46.3
Población en situación de pobreza moderada	41.4	38.3	37.0
Población en situación de pobreza extrema	5.9	7.9	9.3
Población vulnerable por carencias sociales	42.7	39.4	38.3

Fuente: Estimaciones del CONEVAL con base en el MCS-ENIGH 2010, la muestra del Censo de Población y Vivienda 2010, el Modelo Estadístico 2015 para la continuidad del MCS-ENIGH, la Encuesta Intercensal 2015, el Modelo Estadístico 2020 para la continuidad del MCS-ENIGH y la muestra del Censo de Población y Vivienda 2020.

ETNICIDAD.

Según INEGI y su último censo poblacional del 2020, Huitzilac tiene 519 personas hablantes de lengua indígena lo que representa el 2.22% del total de la población del municipio de Huitzilac.

DISCAPACIDAD.



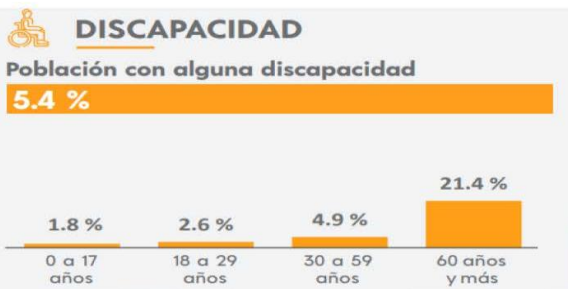
ETNICIDAD

Población que habla lengua indígena ¹	2.22 %
Población que no habla español de los hablantes de lengua indígena ¹	1.16 %
Lenguas indígenas más frecuentes	
Náhuatl	67.1 %
Zapoteco	4.3 %
Población que se considera afromexicana negra o afrodescendiente	1.67 %

Fuente: Panorama sociodemográfico de Morelos 2020.



Plan Municipal de Desarrollo 2025-2027

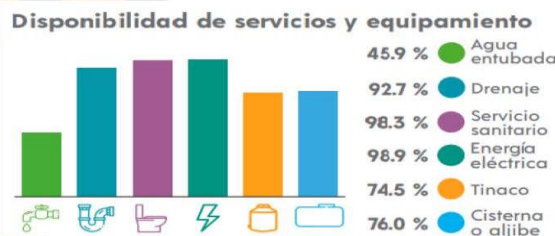


Fuente: Panorama sociodemográfico de Morelos 2020.

Según INEGI y su último censo poblacional del 2020, Huitzilac tiene 1325 personas con discapacidad lo que representa el 5.4% de la población.

SERVICIOS PUBLICOS MUNICIPALES.

Es importante analizar el número de viviendas particulares habitadas con acceso a servicios básicos como agua entubada, drenaje, sanitario, energía eléctrica, tinaco o cisterna, en relación con el total de viviendas. Esto permitirá conocer el alcance actual de los servicios públicos en el municipio y diseñar estrategias que amplíen su cobertura de manera justa e inclusiva.



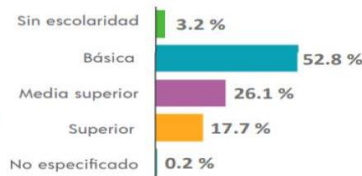
Fuente: Panorama sociodemográfico de Morelos 2020.

EDUCACION.

En el año 2020, el municipio de Huitzilac, ubicado en el estado de Morelos, registró un grado promedio de escolaridad de 9.8 años entre sus habitantes. Esto significa que, en promedio, la población ha cursado poco más que la educación secundaria completa. Este nivel es igual al promedio estatal de Morelos, lo cual indica que Huitzilac se encuentra alineado con el desempeño educativo general del estado. Si se compara con el promedio nacional, que es de 9.7 años, Huitzilac muestra una ligera ventaja. Aunque la diferencia es mínima, refleja un nivel educativo relativamente estable y similar al del resto del país. En términos generales, estos datos sugieren que la mayoría de las personas han tenido acceso a la educación básica y parte de la media superior, lo cual es un indicador importante

CARACTERÍSTICAS EDUCATIVAS

Población según nivel de escolaridad⁵



⁵ De 15 años y más.

Plan Municipal de Desarrollo 2025-2027

Fuente: Panorama sociodemográfico de Morelos 2020.

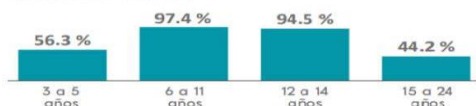
ALFABETIZACION.

Por otro lado, al analizar el nivel de alfabetización, se observa que el 3.1% de la población mayor de 15 años en Huitzilac no sabe leer ni escribir. Esto implica que, de cada 100 personas en ese grupo de edad, aproximadamente tres enfrentan limitaciones significativas para acceder a información escrita, participar plenamente en la vida cívica o continuar con su formación académica y laboral. Aunque este porcentaje puede parecer pequeño, sigue siendo un reto importante para las políticas educativas del municipio, ya que el analfabetismo limita las oportunidades individuales y colectivas de progreso.

Tasa de alfabetización

15 a 24 años	99.0 %
25 años y más	96.1 %

Asistencia escolar



Fuente: Panorama sociodemográfico de Morelos 2020.

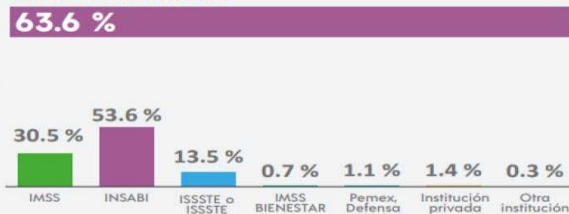
SALUD PUBLICA MUNICIPAL.

El municipio de Huitzilac, en el estado de Morelos, ha experimentado un crecimiento significativo en su población, aumentando un 41.4% entre 2010 y 2020, alcanzando un total de 24,515 habitantes, de los cuales el 48.9% son hombres y el 51.1% mujeres. Este incremento poblacional trae consigo nuevos retos y necesidades en términos de infraestructura y servicios, particularmente en el ámbito de la salud. Huitzilac cuenta actualmente con varios servicios de salud básicos, proporcionados por tres clínicas de IMSS BIENESTAR, ubicadas en Coajomulco, Tres Marías y la cabecera municipal, así como una clínica del ISSSTE en el poblado de Tres Marías. A estos se suman los consultorios privados y farmacias locales que ofrecen



AFILIACIÓN A SERVICIOS DE SALUD

Población afiliada⁶



Fuente: Panorama sociodemográfico de Morelos 2020.

DEPORTES.

En el ámbito práctico, el deporte tiene efectos concretos y mayormente positivos en áreas clave como la educación, la economía y la salud pública. Su influencia en la sociedad es profunda, ya que contribuye activamente al desarrollo integral de las personas.

En el terreno educativo, el deporte no solo promueve la actividad física, sino que también actúa como un vehículo para la transmisión de valores esenciales como el respeto, la responsabilidad, el compromiso y la dedicación. Estos valores fortalecen la convivencia y fomentan procesos de socialización que mejoran las actitudes y estructuras sociales.

Además, el deporte facilita la creación de lazos entre personas de diferentes orígenes y culturas, promoviendo la tolerancia y el respeto mutuo. Enseña a competir de manera constructiva, a valorar el trabajo en equipo y a aceptar tanto la victoria como la derrota con madurez, sin perder de vista los objetivos personales y colectivos.

En el ámbito de la salud, su práctica regular impacta positivamente en el bienestar físico y emocional. Las personas activas tienden a gozar de una mejor calidad de vida, se sienten más satisfechas consigo mismas y presentan un mayor equilibrio emocional.

Por todo ello, el municipio debe continuar impulsando políticas públicas que fomenten la práctica deportiva no como una obligación, sino como una elección libre y placentera. Solo así podremos construir una sociedad más saludable, motivada y comprometida con su propio desarrollo.

Conscientes de la importancia del deporte en la vida comunitaria, y reconociendo el fuerte espíritu deportivo de nuestra población, la administración pública municipal 2025-2027 ha asumido el compromiso de trabajar en conjunto con ciudadanos, asociaciones y organismos deportivos. La meta es clara: sumar esfuerzos para seguir fortaleciendo el tejido social y mejorar la calidad de vida de las y los habitantes de Huitzilac.






TURISMO Y CULTURA.

La identidad cultural es el conjunto de expresiones socioculturales como creencias, tradiciones, costumbres, símbolos y valores que otorgan a los individuos de una comunidad un sentido de pertenencia y conexión con su entorno. Es una forma de identificación colectiva que permite a los miembros de un grupo social reconocerse entre sí y distinguirse de quienes no comparten los mismos referentes culturales.

Esta identidad, aunque en parte determinada por las condiciones de nacimiento y por la cultura predominante, se construye y transforma continuamente a través de la experiencia y el contacto con otras culturas. Así, dentro de una identidad nacional o estatal, surgen diversas expresiones locales, como la identidad cultural de Huitzilac, que aporta una riqueza particular al mosaico cultural de Morelos.

Huitzilac es un municipio con una profunda herencia cultural y un entorno natural privilegiado. Su ubicación en la zona montañosa del estado le ha permitido conservar tradiciones ancestrales, formas de vida comunitarias y prácticas culturales ligadas al respeto por la naturaleza. Las festividades patronales, los rituales religiosos, la gastronomía típica —como la barbacoa, el pulque, las quesadillas y las expresiones artísticas populares, son solo algunas manifestaciones de esta identidad viva y auténtica.

La administración pública municipal reconoce la importancia de preservar y



ALINEACIÓN DE PLAN NACIONAL, ESTATAL Y MUNICIPAL CON EJES RECTORES.

EJE RECTOR 1: ARMONÍA, JUSTICIA, SEGURIDAD Y ESTADO DE DERECHO.

EJE RECTOR 1: ARMONÍA, JUSTICIA, SEGURIDAD Y ESTADO DE DERECHO.				
PLAN NACIONAL DE DESARROLLO 2025-2030			PLAN ESTATAL DE DESARROLLO 2025-2030	PLAN MUNICIPAL DE DESARROLLO 2025-2027
Eje general	Repúblicas	Compromisos del Gobierno	Objetivo Estratégico	Objetivo específico
Gobernanza con justicia y participación ciudadana.	2. República democrática, justa, honesta, libre, participativa y responsable. 8. República de y para las mujeres. 14. República segura y con justicia.	Fortalecimiento de la paz y la seguridad con: Atención a las causas, inteligencia e investigación, Fortalecimiento de la Guardia Nacional y; Coordinación con estados, municipios y fiscalías. Creación de la Secretaría de las Mujeres y presentación de reformas para la igualdad y vida libre de violencia. Creación del sistema nacional de ciudades con IMSS y DIF.	<p>1.1 Garantizar la seguridad pública y la protección de los habitantes con la colaboración entre la comunidad y las autoridades para construir un entorno seguro, garantizando el respeto a los derechos humanos.</p> <p>1.2 Reconocer, garantizar y promover los derechos de las víctimas del delito y de violaciones a derechos humanos, en especial el derecho a la asistencia, protección, atención, verdad, justicia, reparación integral, restitución de sus derechos violados, debida diligencia, para asegurar la reparación integral con un enfoque diferencial y transformador.</p> <p>1.3 Garantizar el respeto y protección de los derechos humanos al pueblo morenense para erradicar la discriminación y la violencia hacia las personas que requieren atención prioritaria.</p> <p>1.4 Promover, coordinar y ejecutar acciones de gobierno dirigidas a la igualdad sustantiva, la justicia social y la plena efectividad de los derechos de las niñas, adolescentes y mujeres, que, desde un enfoque interseccional, intercultural y con perspectiva de género, impulsen su desarrollo integral, desde una política eficaz.</p> <p>1.7 Garantizar la protección de los derechos humanos y libertades para eliminar todo tipo de violencia y menoscabo de los derechos de la mujer, la fin de tener acceso a una vida libre de violencia.</p> <p>1.8 Garantizar el pleno ejercicio de los derechos de las niñas, niños y adolescentes en el Estado de Morelos."</p>	<p>1 Seguridad Pública y prevención del delito.</p> <p>Priorizar la prevención del delito con estrategias integrales en coordinación con los tres órdenes de gobierno, reforzar la presencia policial en zonas de riesgo y mejorar la vigilancia mediante tecnología y participación ciudadana.</p>
Gobernanza con justicia y participación ciudadana.	14. República segura y con justicia.	Fortalecimiento de la paz y la seguridad con: Atención a las causas, inteligencia e investigación, Fortalecimiento de la Guardia Nacional y; Coordinación con estados, municipios y fiscalías.	1.1 Garantizar la seguridad pública y la protección de los habitantes con la colaboración entre la comunidad y las autoridades para construir un entorno seguro, garantizando el respeto a los derechos humanos.	2 Participación Ciudadana en Seguridad Fomentar la corresponsabilidad de la ciudadanía en la prevención del delito y la vigilancia comunitaria mediante la organización social y la colaboración con las autoridades.
Gobernanza con justicia y participación ciudadana.	14. República segura y con justicia.	Fortalecimiento de la paz y la seguridad con: Atención a las causas, inteligencia e investigación, Fortalecimiento de la Guardia Nacional y; Coordinación con estados, municipios y fiscalías.	1.1 Garantizar la seguridad pública y la protección de los habitantes con la colaboración entre la comunidad y las autoridades para construir un entorno seguro, garantizando el respeto a los derechos humanos.	3 Profesionalización y Evaluación de los Cuerpos de Seguridad Garantizar una corporación policial capacitada, equipada y evaluada constantemente para mejorar la seguridad pública y la confianza de la ciudadanía.
Gobernanza con justicia y participación ciudadana.	14. República segura y con justicia.	Fortalecimiento de la paz y la seguridad con: Atención a las causas, inteligencia e investigación, Fortalecimiento de la Guardia Nacional y; Coordinación con estados, municipios y fiscalías.	1.9 Desarrollar e implementar un sistema integral de gestión de riesgos en el estado de Morelos, que permita la identificación, previsión, prevención, mitigación, auxilio, la recuperación y reconstrucción, generando pautas de desarrollo sostenible y resiliente, con el fin de proteger la vida, la infraestructura y el entorno.	4 Seguridad Vial Implementar medidas para mejorar la movilidad y reducir accidentes mediante el control de vialidades y límites de velocidad.

Plan Municipal de Desarrollo 2025-2027

EJE RECTOR 2: DESARROLLO URBANO, SOSTENIBLE Y MODERNIDAD INSTITUCIONAL.

EJE RECTOR 2: DESARROLLO URBANO, SOSTENIBLE Y MODERNIDAD INSTITUCIONAL.				
PLAN NACIONAL DE DESARROLLO 2025-2030			PLAN ESTATAL DE DESARROLLO 2025-2030	PLAN MUNICIPAL DE DESARROLLO 2025-2027
Eje general	Repúblicas	Compromisos del Gobierno	Objetivo Estratégico	Objetivo estratégico
ECONOMÍA MORAL Y TRABAJO.	9. República rural justa y soberana. 11. República próspera y conectada.	<ul style="list-style-type: none"> Seguridad social a jornaleros agrícolas y pesca. Apoyo a pequeños y medianos productores de frijol y creación de una empresa nacional de semillas. Programa Cosechando Soberanía. Rehabilitación de 4,000 km de carreteras federales. Continuar el Programa de Caminos Artesanales. Construcción y ampliación de carreteras, caminos y puentes. 	2.4 Fortalecer el desarrollo sostenible del sector agropecuario mediante políticas públicas inclusivas, innovación tecnológica y capacitación, asegurando el acceso equitativo a recursos para fortalecer la productividad, competitividad y bienestar de las y los productores en Morelos.	1. Mejorar la infraestructura orientada a la producción agrícola. Fortalecer la capacidad productiva, facilitar el acceso a mercados y promover el desarrollo económico sostenible del sector agrícola local.
DESARROLLO CON BIENESTAR Y HUMANISMO. ECONOMÍA MORAL Y TRABAJO.	6. República con acceso a la vivienda. 11. República próspera y conectada.	<ul style="list-style-type: none"> Construcción de un millón de casas con programa de vivienda popular. Continuar el Programa de Caminos Artesanales. Construcción y ampliación de carreteras, caminos y puentes. Construcción de distribuidores y obras viales urbanas. 	2.5 Consolidar la infraestructura local, regional y obra pública en general, con un enfoque de calidad, fiable y sustentable para el desarrollo económico integral del Estado.	2. Desarrollo integral a través de infraestructura eficiente. Atender las necesidades en materia de obras públicas que tiene la comunidad de conformidad con la priorización.
DESARROLLO SUSTENTABLE.	12. República con derecho al agua	<ul style="list-style-type: none"> Programa de ordenamiento de concesiones. 	4.2 Recuperar y aprovechar integralmente el agua de nuestros ríos y acuíferos, atendiendo de manera sustentable las necesidades actuales y futuras de los morelenses.	3. Desarrollo hídrico con enfoque territorial y comunitario. Mejora la condición de la infraestructura hidráulica del municipio mediante la gestión de recursos y la difusión de medidas de protección y cuidado de la red hidráulica preexistente.
DESARROLLO CON BIENESTAR Y HUMANISMO. ECONOMÍA MORAL Y TRABAJO.	6. República con acceso a la vivienda. 11. República próspera y conectada.	<ul style="list-style-type: none"> Construcción de un millón de casas con programa de vivienda popular. Impulso a energías renovables. Continuar el Programa de Caminos Artesanales. Construcción y ampliación de carreteras, caminos y puentes. Construcción de distribuidores y obras viales urbanas. 	2.5 Consolidar la infraestructura local, regional y obra pública en general, con un enfoque de calidad, fiable y sustentable para el desarrollo económico integral del Estado.	4. Desarrollo urbano integral para un municipio habitable y competitivo. Promover e impulsar el mejoramiento y desarrollo urbano en la comunidad.
GOBERNANZA CON JUSTICIA Y PARTICIPACIÓN CIUDADANA.	3. República democrática, justa, honesta, libre, participativa y responsable.	<ul style="list-style-type: none"> Gobierno sensible y cercano a la gente. Gobierno honesto, sin nepotismo. 	5.1 Garantizar la gobernabilidad, la participación ciudadana y el Estado de Derecho en el Estado de Morelos.	5. Concentración de intereses para el fortalecimiento del Desarrollo Municipal. Garantizar el desarrollo municipal por medio de la concentración de intereses y necesidades ciudadanas e interinstitucionales.
DESARROLLO SUSTENTABLE.	1. República fraterna. 2. República democrática, justa, honesta, libre, participativa y responsable. 12. República con derecho al agua. 13. República que protege el medio ambiente y sus recursos naturales.	<ul style="list-style-type: none"> Prohibición del maltrato a los animales. Programa de ordenamiento de concesiones. Reforestación de bosques y selvas. 	4.1 Promover la implementación de políticas públicas enfocadas en la protección, restauración, conservación y gestión responsable de los ecosistemas, fomentando la participación intersectorial y ciudadana para garantizar el bienestar y la calidad de vida de las y los morelenses.	6. Eco Municipio: Progreso que Respeta la Naturaleza. Fomentar la preservación ambiental y el desarrollo sustentable en el municipio.

EJE RECTOR 3: BIENESTAR, UNIDAD Y DESARROLLO SOCIAL.

EJE RECTOR 1: Bienestar, unidad y desarrollo social.				
PLAN NACIONAL DE DESARROLLO 2025-2030			PLAN ESTATAL DE DESARROLLO 2025-2030	PLAN MUNICIPAL DE DESARROLLO 2025-2027
Eje general	Repúblicas	Compromisos del Gobierno	Objetivo Estratégico	Objetivo específico
Desarrollo con bienestar y humanismo. Economía moral y trabajo.	1. República fraterna 8. República de y para las mujeres 9. República rural justa y soberana	<ul style="list-style-type: none"> Reconocimiento a derechos y justicia a pueblos indígenas. Continúan todos los Programas para el Bienestar. Pensión bimestral para todas las mujeres de 60 a 64 años. Fortalecimiento del Banco del Bienestar y Finabien. Creación de la Secretaría de las Mujeres y presentación de reformas para la igualdad y vida libre de violencia. Soberanía alimentaria y precio justo de la tortilla. Se crea Alimentación para el Bienestar. 	<p>3.1 Garantizar el desarrollo integral y sostenible de las personas, zonas y comunidades de atención prioritaria en el Estado de Morelos, con un enfoque de construcción de paz, derechos humanos, inclusión social y diversidad, promoviendo el bienestar, el respeto a las dinámicas locales, la participación activa y la mejora de las condiciones de vida.</p> <p>3.2 Promover la ejecución de proyectos, obras o acciones de interés público en localidades de alta y muy alta marginación para mejorar su calidad de vida.</p> <p>3.3 Fortalecer el desarrollo social y económico de las personas adolescentes y jóvenes del Estado de Morelos.</p>	Combate a la Pobreza y Atención a Grupos Vulnerables Reducir los índices de pobreza y marginación en Huitzilac mediante políticas públicas inclusivas, programas de apoyo social y acciones focalizadas hacia los sectores más vulnerables de la población.
desarrollo con bienestar y humanismo.	3. República educadora, humanista y científica. 5. República sana	<ul style="list-style-type: none"> Programa de cuidados desde los primeros 1,000 días de vida. Exámenes de laboratorio en los centros de salud. Las escuelas serán espacios de prevención de la salud. Todos a ponerlos la pila con deporte comunitario y apoyo a deportistas de alto rendimiento. Modernización de hospitales y centros de salud. Programa en escuelas, centros de trabajo y espacios públicos para reducir la obesidad, hipertensión y diabetes. 	3.8 Garantizar la salud pública mediante la implementación de políticas y acciones integrales.	Salud y Bienestar Comunitario Garantizar el acceso a servicios de salud de calidad, promover entornos saludables y fortalecer la prevención y atención médica integral para mejorar la calidad de vida de las y los habitantes de Huitzilac.
Desarrollo con bienestar y humanismo. Economía moral y trabajo.	1. República fraterna 2. República educadora, humanista y científica 4. República cultural y lectora 11. República próspera y conectada	<ul style="list-style-type: none"> Becas para todos los estudiantes de nivel básico en escuelas públicas. Continúa la Nueva Escuela Mexicana. La Escuela es Nuestra se ampliará a nivel medio superior. Las primarias extenderán horarios para incluir deportes y artes. Creación del sistema de educación cultural y artística formal y comunitaria. Garantizaremos el acceso a Internet. 	3.7 Garantizar el derecho humano a una educación humanista y de excelencia, inclusiva, democrática, pluricultural, equitativa y colaborativa que fomente el amor a la patria y promueva la honestidad, los valores y la mejora continua del proceso educativo, en el que la escuela se concibe como un centro de aprendizaje comunitario para el desarrollo humano integral.	Educación para el Desarrollo Garantizar el acceso, permanencia y aprovechamiento educativo en todos los niveles, impulsando una educación equitativa, inclusiva y de calidad que promueva el desarrollo integral de niñas, niños, jóvenes y personas adultas del municipio.
desarrollo con bienestar y humanismo.	4. República cultural y lectora	<ul style="list-style-type: none"> Remuneración justa para artistas mexicanos y seguridad social. Desarrollo y acceso a la cultura. Recuperación de la memoria histórica. 	3.4 Promover el reconocimiento, protección y difusión de los derechos, de la historia y las diferentes manifestaciones culturales de las comunidades y pueblos indígenas y afromexicanas dentro del Estado de Morelos.	Rescate y Promoción Cultural Rescatar, preservar y promover la identidad cultural del municipio, fortaleciendo las expresiones artísticas, tradiciones y patrimonio histórico como elementos clave para el desarrollo social, la cohesión comunitaria y el sentido de pertenencia.

Plan Municipal de Desarrollo 2025-2027

EJE RECTOR 4: DESARROLLO ECONÓMICO, TURISMO, CAMPO Y EMPLEO.

EJE RECTOR 4: DESARROLLO ECONÓMICO, TURISMO, CAMPO Y EMPLEO.				
PLAN NACIONAL DE DESARROLLO 2025-2030			PLAN ESTATAL DE DESARROLLO 2025-2030	PLAN MUNICIPAL DE DESARROLLO 2025-2027
Eje general	Repúblicas	Compromisos del Gobierno	Objetivo Estratégico	Objetivo estratégico
DESARROLLO CON BIENESTAR Y HUMANISMO.	4. República cultural y lectora.	• Creación del sistema de educación cultural y artística formal y comunitaria. • Desarrollo y acceso a la cultura.	2.3 Consolidar a Morelos en un destino turístico de primer nivel, combinando una oferta diversa e inclusiva y de calidad internacional, que involucre a las comunidades, donde se promueva la preservación y el uso responsable del patrimonio histórico, cultural y tradicional, dentro de un marco de sostenibilidad que valore y proteja la rica biodiversidad del Estado.	1 Vive Huitzilac: Naturaleza, Cultura y Tradición para el Mundo. Consolidar a Huitzilac como uno de los destinos turísticos y culturales más importantes de Morelos.
DESARROLLO CON BIENESTAR Y HUMANISMO. ECONOMÍA MORAL Y TRABAJO.	9. República rural justa y soberana.	• Seguridad social a jornaleros agrícolas y pesca. • Apoyo a pequeños y medianos productores de frijol y creación de una empresa nacional de semillas. • Programa cosechando Soberanía.	2.4 Fortalecer el desarrollo sostenible del sector agropecuario mediante políticas públicas inclusivas, innovación tecnológica y capacitación, asegurando el acceso equitativo a recursos para fortalecer la productividad, competitividad y bienestar de las y los productores en Morelos.	2 Estrategia Conjunta para el Desarrollo Agrícola. Impulsar la actividad agrícola mediante la coordinación de los tres órdenes de gobierno.
ECONOMÍA MORAL Y TRABAJO. DESARROLLO CON BIENESTAR Y HUMANISMO	7. República con trabajo y salario justo. 8. República de y para las mujeres.	• Los salarios aumentarán por encima de la inflación. • Creación de la Secretaría de las Mujeres y presentación de reformas para la igualdad y vida libre de violencias.	2.2 Lograr una mayor inserción de personas trabajadoras en el empleo formal, fomentando la capacitación y fortaleciendo la protección y promoción de sus derechos laborales, con la mejora constante en la procuración y la impartición de justicia laboral, privilegiando la conciliación para la prevención o solución de conflictos obrero patronales.	3 Más Oportunidades, Menos Desigualdad: Fomento al Autoempleo Municipal. Fomentar el autoempleo en el municipio en igualdad de oportunidades.
DESARROLLO CON BIENESTAR Y HUMANISMO.	1. República fraterna	• Continúan todos los Programas para el Bienestar.	2.1 Generar las condiciones adecuadas para lograr un desarrollo económico sustentable y equitativo que garantice la mejora productiva y el bienestar de la población del Estado de Morelos.	4 Regulación con Propósito: Apoyo al Comercio Municipal. Impulsar el sector comercial por medio de la regulación de dicha actividad económica.

EJE RECTOR 5: GOBIERNO ABIERTO Y TRANSPARENTE AL SERVICIO DE LA CIUDADANÍA.

EJE RECTOR 5: GOBIERNO ABIERTO Y TRANSPARENTE AL SERVICIO DE LA CIUDADANÍA.				
PLAN NACIONAL DE DESARROLLO 2025-2030			PLAN ESTATAL DE DESARROLLO 2025-2030	PLAN MUNICIPAL DE DESARROLLO 2025-2027
Eje general	Repúblicas	Compromisos del Gobierno	Objetivo Estratégico	Objetivo específico
Gobernanza con justicia y participación ciudadana	2. República democrática, justa, honesta, libre, participativa y responsable	• Gobierno sensible y cercano a la gente. • Gobierno honesto, sin nepotismo.	5.9 Garantizar la implementación de políticas públicas de rendición de cuentas, transparencia y cero corrupción, para lograr un ejercicio eficiente y eficaz de los recursos públicos en beneficio de toda la población.	Gobierno transparente y rendidor de cuentas. Garantizar un esquema operativo transparente, salvaguardando el derecho de acceso a la información pública de la ciudadanía, así como la protección a datos personales y la rendición de cuentas.



Plan Municipal de Desarrollo 2025-2027

EJE RECTOR 6: GOBIERNO IGUALITARIO E INTERCULTURAL.

EJE TRANSVERSAL 6: GOBIERNO IGUALITARIO E INTERCULTURAL.				
PLAN NACIONAL DE DESARROLLO 2025-2030		PLAN ESTATAL DE DESARROLLO 2025-2030		PLAN MUNICIPAL DE DESARROLLO 2025-2027
Eje general	Repúblicas	Compromisos del Gobierno	Objetivo Estratégico	Objetivo estratégico
GOBERNANZA CON JUSTICIA Y PARTICIPACIÓN CIUDADANA. DESARROLLO CON BIENESTAR Y HUMANISMO.	1.República fraterna. 2.República democrática, justa, honesta, libre, participativa y responsable. 4.República cultural y lectora. 8.República de y para las mujeres. 14.República segura y con justicia.	<ul style="list-style-type: none"> Reconocimiento a derechos y justicia a pueblos indígenas. Continúan todos los Programas para el bienestar. Combates a la pobreza y a mujeres indígenas en riesgo. Gobierno sustentado en humanismo Mexicano. Gobierno sensible y cercano a la gente. Respeto a todos los derechos. Respeto a todos los derechos y combate a la discriminación. Creación del sistema de educación cultural y artística formal y comunitaria. Creación de la Secretaría de las Mujeres y presentación de reformas para la igualdad y vida libre de violencia. 	Nos fundamentamos en el humanismo mexicano, el cual prioriza la participación democrática y el diálogo constante entre ciudadanía y gobierno. Implementaremos en todas las acciones y proyectos una visión de género, para tener una sociedad inclusiva, coherente, que garantice derechos fundamentales e igualdad de oportunidades para mujeres, hombres y las diversidades sexuales, construyendo un Morelos incluyente, tolerante y con un estricto apego a los derechos humanos. De esta manera evitamos la discriminación por condición de género y de cualquier clase, consolidando a "la tierra que nos une" con un orden social incluyente, con base en la participación comunitaria, leale a los principios de igualdad y justicia social.	1 Política de Igualdad de Género. Promover la igualdad de género en Huitzilac mediante acciones que garanticen la equidad, la participación y una vida libre de violencia para todos.
	1.República fraterna. 2.República democrática, justa, honesta, libre, participativa y responsable. 4.República cultural y lectora. 8.República de y para las mujeres. 14.República segura y con justicia.	<ul style="list-style-type: none"> Reconocimiento a derechos y justicia a pueblos indígenas. Continúan todos los Programas para el bienestar. Combates a la pobreza y a mujeres indígenas en riesgo. Gobierno sustentado en humanismo Mexicano. Gobierno sensible y cercano a la gente. Respeto a todos los derechos. Respeto a todos los derechos y combate a la discriminación. Creación del sistema de educación cultural y artística formal y comunitaria. Creación de la Secretaría de las Mujeres y presentación de reformas para la igualdad y vida libre de violencia. 	Un gobierno cercano y respetuoso de las distintas expresiones culturales es una política transversal de importancia, puesto que tenemos una deuda histórica con los pueblos, comunidades indígenas y afro mexicanas que coexisten en nuestra entidad. Nuestro compromiso es garantizar sus plenos derechos, inclusión, la participación en la toma de decisiones e impulsar su desarrollo.	2 Política de Reconocimiento y Derechos de los Pueblos Originarios. Reconocer, respetar y fortalecer los derechos, la identidad cultural y la participación de los pueblos originarios en la vida social, política y económica de Huitzilac.
	1.República fraterna. 2.República democrática, justa, honesta, libre, participativa y responsable. 4.República cultural y lectora. 8.República de y para las mujeres. 14.República segura y con justicia.	<ul style="list-style-type: none"> Reconocimiento a derechos y justicia a pueblos indígenas. Continúan todos los Programas para el bienestar. Combates a la pobreza y a mujeres indígenas en riesgo. Gobierno sustentado en humanismo Mexicano. Gobierno sensible y cercano a la gente. Respeto a todos los derechos. Respeto a todos los derechos y combate a la discriminación. Creación del sistema de educación cultural y artística formal y comunitaria. Creación de la Secretaría de las Mujeres y presentación de reformas para la igualdad y vida libre de violencia. 	Nos fundamentamos en el humanismo mexicano, el cual prioriza la participación democrática y el diálogo constante entre ciudadanía y gobierno. Implementaremos en todas las acciones y proyectos una visión de género, para tener una sociedad inclusiva, coherente, que garantice derechos fundamentales e igualdad de oportunidades para mujeres, hombres y las diversidades sexuales, construyendo un Morelos incluyente, tolerante y con un estricto apego a los derechos humanos. De esta manera evitamos la discriminación por condición de género y de cualquier clase, consolidando a "la tierra que nos une" con un orden social incluyente, con base en la participación comunitaria, leale a los principios de igualdad y justicia social.	3 Política de Inclusión Social y No Discriminación. Garantizar la inclusión plena y el trato igualitario de todas las personas en Huitzilac, promoviendo una sociedad libre de discriminación y barreras sociales.

POLITICAS, ESTRATEGIAS Y LÍNEAS DE ACCIÓN DE EJES RECTORES.

Eje Rector 1	Unidades Responsables.
Armonía, justicia, seguridad y estado de derecho.	<p>Dirección de Prevención del Delito Dirección de Prevención del Delito Coordinación Municipal de Protección Civil Secretaría del Ayuntamiento Instituto Municipal de la Mujer Dirección de Juventud o Atención a Grupos Vulnerables</p>

La armonía social y el respeto al estado de derecho son pilares fundamentales para la construcción de un municipio seguro, justo y equitativo. Este eje rector tiene como objetivo fortalecer la seguridad pública, garantizar el acceso a la justicia y promover una convivencia pacífica entre los habitantes de Huitzilac.

Para lograrlo, se implementarán estrategias que fomenten la cultura de la legalidad, el respeto a los derechos humanos y la profesionalización de las instituciones encargadas de la seguridad y la impartición de justicia. Asimismo, se impulsarán mecanismos de participación ciudadana que permitan la corresponsabilidad en la construcción de una sociedad más justa y ordenada.

Con base en un enfoque integral, este eje rector busca atender las causas estructurales de la violencia y la inseguridad, fortaleciendo la prevención del delito, la mediación comunitaria y la coordinación interinstitucional para garantizar la paz y el bienestar social.

Objetivo general:

Garantizar condiciones de paz, orden y seguridad para la población de Huitzilac mediante estrategias de prevención del delito, fortalecimiento institucional y participación ciudadana.



POLÍTICA 1 SEGURIDAD PÚBLICA Y PREVENCIÓN DEL DELITO.

Objetivo: Priorizar la prevención del delito con estrategias integrales en coordinación con los tres órdenes de gobierno, reforzar la presencia policial en zonas de riesgo y mejorar la vigilancia mediante tecnología y participación ciudadana.

Estrategias:

Estrategia 1.1 Fortalecimiento de las Instituciones de Seguridad Pública

Estrategia 1.2 Prevención del Delito con Enfoque Comunitario

Estrategia 1.3 Coordinación Intergubernamental en Seguridad

Estrategia 1.4 Seguridad Carretera y Vialidades Rurales

Estrategia 1.5 Protección de los Recursos Naturales

PROGRAMA SEGURIDAD PÚBLICA Y PREVENCIÓN DEL DELITO

Líneas de acción:

1.1.1 Profesionalizar a los elementos de la policía municipal con capacitaciones periódicas en derechos humanos, uso legítimo de la fuerza y proximidad social.

1.1.2 Gestionar recursos para el equipamiento de patrullas, uniformes y tecnologías de comunicación.

1.1.3 Aplicar evaluaciones de control de confianza y establecer protocolos de actuación policial.

1.2.1 Impulsar campañas de prevención del delito en escuelas, centros comunitarios y espacios públicos.

1.2.2 Establecer programas de atención a jóvenes en situación de riesgo mediante actividades deportivas, culturales y educativas.

1.3.1 Instalar una mesa permanente de coordinación en materia de seguridad con participación de autoridades federales, estatales y municipales.

1.4.1 Mejorar la vigilancia en tramos carreteros estratégicos como la autopista México-Cuernavaca, carretera federal y caminos hacia comunidades rurales.

1.4.2 Instalar cámaras de videovigilancia y señalización preventiva en zonas de riesgo.

1.5.1 Coordinar patrullajes con la PROFEPA y autoridades ambientales para prevenir la tala ilegal.

1.5.2 proyectos de reforestación comunitaria.

POLÍTICA 2 PARTICIPACIÓN CIUDADANA EN SEGURIDAD

Fomentar la corresponsabilidad de la ciudadanía en la prevención del delito y la vigilancia comunitaria mediante la organización social y la colaboración con las autoridades.

Estrategias:

Estrategia 2.1 Vinculación con Autoridades y Evaluación Ciudadana

Estrategia 2.2 Programas de Prevención para Grupos Vulnerables

PROGRAMA DE PARTICIPACIÓN CIUDADANA EN SEGURIDAD

Líneas de acción:

2.1.1 Establecer mesas de diálogo entre ciudadanos y fuerzas de seguridad pública.

2.2.1 Impulsar talleres de prevención de violencia y delincuencia en jóvenes en escuelas y centros comunitarios.

POLÍTICA 3 PROTECCIÓN CIVIL Y GESTIÓN DEL RIESGO

Objetivo: Prevenir y reducir riesgos naturales y sociales mediante acciones de planeación, atención oportuna y fortalecimiento institucional.

Estrategias:

Estrategia 3.1 Prevención y Reducción de Riesgos

Estrategia 3.2 Prevención y Control de Incendios Forestales

PROGRAMA DE PROTECCIÓN CIVIL Y GESTIÓN DEL RIESGO

Líneas de acción:

3.1.1 Actualizar el Atlas Municipal de Riesgos para identificar zonas vulnerables.

3.1.2 Regular y supervisar el uso del suelo para evitar asentamientos en zonas de riesgo.



- 3.2.1 Fortalecer la coordinación con CONAFOR y Protección Civil Estatal para el combate de incendios.
- 3.2.2 Capacitar y equipar a brigadas comunitarias forestales.

POLÍTICA 4 SEGURIDAD VIAL

Implementar medidas para mejorar la movilidad y reducir accidentes mediante el control de vialidades y límites de velocidad

Estrategias:

Estrategia 4.1 Infraestructura Vial Segura

Estrategia 4.2 Supervisión y Control del Tránsito

Estrategia 4.3 Protección de Usuarios Vulnerables

PROGRAMA DE SEGURIDAD VIAL

Líneas de acción:

4.1.1 Rehabilitación de calles y caminos con pavimentación adecuada y mantenimiento permanente.

4.1.2 Implementación de reductores de velocidad y pasos peatonales en puntos críticos.

4.2.1 Fortalecer la Dirección de Tránsito Municipal con capacitación, equipo y personal suficiente.

4.3.1 Identificación y adecuación de zonas escolares y rutas peatonales seguras.

POLÍTICA 5 PROFESIONALIZACIÓN Y EVALUACIÓN DE LOS CUERPOS DE SEGURIDAD

Garantizar una corporación policial capacitada, equipada y evaluada constantemente para mejorar la seguridad pública y la confianza de la ciudadanía.

Estrategias

5.1 Fortalecer las capacidades institucionales de los cuerpos de seguridad.

5.2 Impulsar la profesionalización del personal operativo.

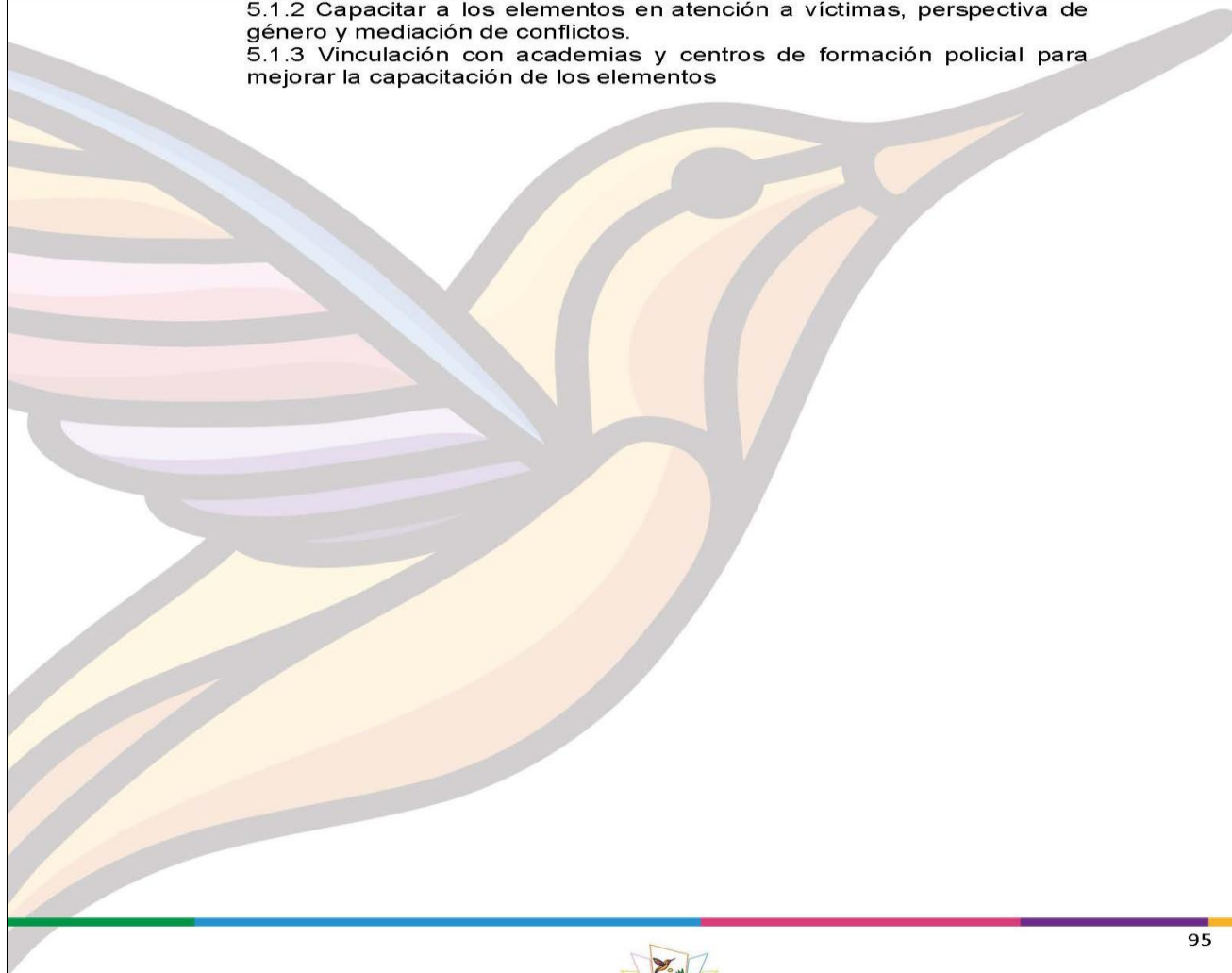
5.3 Establecer mecanismos de vinculación con instituciones académicas y centros de formación policial

PROGRAMA PROFESIONALIZACIÓN Y EVALUACIÓN DE LOS CUERPOS DE SEGURIDAD



Líneas de acción

- 5.1.1 Implementar programas de formación continua en derechos humanos, proximidad social y uso legítimo de la fuerza.
- 5.1.2 Capacitar a los elementos en atención a víctimas, perspectiva de género y mediación de conflictos.
- 5.1.3 Vinculación con academias y centros de formación policial para mejorar la capacitación de los elementos



EJE RECTOR 2	Unidades Responsables.
Desarrollo urbano, sostenible y modernidad institucional.	Dirección de obras públicas. Dirección de ecología. Dirección desarrollo municipal. Dirección de servicios municipales. Sistema de agua potable.

El municipio de Huitzilac enfrenta en la actualidad importantes retos derivados del crecimiento poblacional, la expansión territorial desordenada, la presión sobre los recursos naturales y la necesidad de contar con una administración pública más eficiente, moderna y cercana a la ciudadanía. Ante este panorama, el presente eje rector tiene como objetivo establecer las bases para un desarrollo urbano planificado, equitativo y sustentable, que permita mejorar la calidad de vida de la población, proteger el medio ambiente y fortalecer las capacidades institucionales del gobierno municipal.

Este eje reconoce que el desarrollo urbano no puede continuar de manera fragmentada ni sin un enfoque territorial. Por ello, promueve la actualización y aplicación efectiva de instrumentos de planeación urbana, como el Plan de Desarrollo Urbano Municipal para orientar la ocupación del territorio de manera responsable, prevenir asentamientos en zonas de riesgo y asegurar el acceso equitativo a servicios e infraestructura básica. Asimismo, plantea la necesidad de fortalecer la infraestructura vial, hidráulica, eléctrica, de alumbrado y de movilidad peatonal y vehicular, con criterios de sustentabilidad, accesibilidad e inclusión.

La dimensión sostenible del desarrollo requiere también de una gestión responsable de los recursos naturales y del entorno ambiental. En este sentido, se buscará integrar acciones de conservación ecológica, manejo de residuos sólidos, uso racional del agua, energías limpias y educación ambiental, como parte integral de las políticas urbanas.

El eje rector "Desarrollo Urbano, Sostenible y Modernidad Institucional" constituye, por tanto, una apuesta estratégica para transformar a Huitzilac en un municipio con visión de futuro: más ordenado, más limpio, más conectado, más justo y con un gobierno que trabaje con profesionalismo, eficiencia y cercanía con su gente.

Objetivo general:

Impulsar el crecimiento ordenado del municipio, garantizando infraestructura y servicios públicos eficientes, así como una gestión gubernamental moderna y cercana a la ciudadanía.





POLÍTICA 1 MEJORAR LA INFRAESTRUCTURA ORIENTADA A LA PRODUCCIÓN AGRÍCOLA.

Objetivo

1. Fortalecer la capacidad productiva, facilitar el acceso a mercados y promover el desarrollo económico sostenible del sector agrícola local.

Estrategias

1.1 Promover la adecuación, rehabilitación y ampliación de los caminos de saca cosecha utilizados principalmente por los productores agrícolas del municipio.

PROGRAMA DE MEJORA EN LA INFRAESTRUCTURA ORIENTADA A LA PRODUCCIÓN AGRÍCOLA.

Líneas de acción

1.1.1 Gestionar ante los tres órdenes de gobierno recursos financieros, materiales, técnicos y humanos suficientes para la rehabilitación y construcción de caminos de saca y cosecha.

1.1.2 Conservar los caminos de saca cosecha preexistentes a fin de que los productores agrícolas cuenten con vialidades adecuadas para su actividad productiva.

POLÍTICA 2 DESARROLLO INTEGRAL A TRAVÉS DE INFRAESTRUCTURA EFICIENTE.

2. Atender las necesidades en materia de obras públicas que tiene la comunidad de conformidad con la priorización.

Estrategias

2.1 efectuar reuniones periódicas del comité de planeación para el desarrollo municipal de Huitzilac, Morelos en coordinación con las autoridades auxiliares a fin de notificar y consultar a la ciudadanía el estado situacional que guardan las obras públicas del municipio.

PROGRAMA PARA EL DESARROLLO INTEGRAL

Líneas de acción

- 2.1.1 Elaboración y aprobación del programa anual de obras públicas.
- 2.1.2 Elaboración y aprobación del programa de desarrollo urbano sustentable.
- 2.1.3 Brindar mantenimiento y conservación de calles y vialidades.
- 2.1.4 Pavimentar calles y vialidades que ya han sido pobladas y necesitan con urgencia la mejora de su condición.

POLÍTICA 3 DESARROLLO HÍDRICO CON ENFOQUE TERRITORIAL Y COMUNITARIO.

3. Mejora la condición de la infraestructura hidráulica del municipio mediante la gestión de recursos y la difusión de medidas de protección y cuidado de la red hidráulica preexistente.

Estrategias

3.1 Gestionar ante los tres órdenes de gobierno los recursos necesarios para el mantenimiento, ampliación y conclusión de infraestructura hidráulica.

PROGRAMA PARA EL DESARROLLO HÍDRICO

Líneas de acción

- 3.1.1 Gestionar recursos para la conservación de las líneas de conducción de agua y conclusión de obras con el fin de beneficiar a los habitantes de Huitzilac, Morelos.
- 3.1.2 Efectuar la ampliación de la infraestructura hidráulica a fin de beneficiar a la población vulnerable que no cuenta con servicio de agua entubada.



- 3.1.3 Realizar estudios y exploración geofísica para determinar fuentes de abastecimiento en el municipio de Huitzilac, Morelos.
3.1.4 Generar campañas de sensibilización en materia de cuidado y no sobreexplotación del agua potable.
3.1.5 Activar programas para la cosecha de agua pluvial en viviendas de todo el municipio.

POLÍTICA 4 DESARROLLO URBANO INTEGRAL PARA UN MUNICIPIO HABITABLE Y COMPETITIVO.

Objetivo

4. Promover e impulsar el mejoramiento y desarrollo urbano en la comunidad.

Estrategias

4.1 elaborar y actualizar los planes y programas disponibles a fin de aprobar e implementar las directrices que establezcan en favor de efectuar una urbanización ordenada de conformidad con la zonificación y normatividad aplicable.

PROGRAMA DE DESARROLLO URBANO INTEGRAL

Líneas de acción

4.1.1 Elaborar un diagnóstico territorial del municipio a fin de identificar zonas en atención prioritarias, amezanamientos, agebs y caseríos dispersos en condiciones de pobreza que necesitan intervenciones de urbanización.

4.1.2 Impulsar el programa de reservas territoriales del municipio a fin de identificar zonas que sean susceptibles de ocuparse óptimamente si no está construida, o de renovarse y densificarse si ya lo está.

POLÍTICA 5 CONCENTRACIÓN DE INTERESES PARA EL FORTALECIMIENTO DEL DESARROLLO MUNICIPAL.

Objetivo

5. Garantizar el desarrollo municipal por medio de la concentración de intereses y necesidades ciudadanas e interinstitucionales.

Estrategias

5.1 Fomentar la participación ciudadana en la definición, seguimiento y evaluación del desarrollo municipal 2025-2027

PROGRAMA DE FORTALECIMIENTO DEL DESARROLLO



MUNICIPAL

Líneas de acción

- 5.1.1 Instalar comité de planeación para el desarrollo municipal de Huitzilac, Morelos.
- 5.1.2 Efectuar foros de consulta ciudadana en los que las y los ciudadanos del municipio expongan sus necesidades que desean sean atendidas.
- 5.1.3 Establecer mecanismos de evaluación y seguimientos de la planeación municipal y desarrollo.
- 5.1.4 Realizar asambleas en las que se difundan los resultados, avances, limitaciones y atribuciones en materia de desarrollo municipal.

POLÍTICA 6 ECO MUNICIPIO: PROGRESO QUE RESPETA LA NATURALEZA.

Objetivo.

6. Impulsar un modelo de desarrollo sostenible en Huitzilac que equilibre el crecimiento económico con la protección del medio ambiente y el uso responsable de los recursos naturales.

Estrategias

6.1 Implementar políticas públicas y acciones comunitarias que promuevan la conservación del entorno natural, el uso eficiente de los recursos y la educación ambiental como base del desarrollo municipal.

PROGRAMA PROGRESO QUE RESPETA LA NATURALEZA

Líneas de acción

- 6.1.1 Reforestar zonas afectadas y proteger áreas naturales prioritarias del municipio.
- 6.1.2 Fortalecer los programas de vigilancia y combate a la tala clandestina y quemas no controladas.
- 6.1.3 Establecer un programa de separación, reciclaje y manejo adecuado de residuos sólidos urbanos.
- 6.1.4 Impulsar campañas de limpieza comunitaria y educación para reducir la generación de basura.
- 6.1.5 Desarrollar talleres, ferias y actividades educativas sobre el cuidado del medio ambiente en escuelas y comunidades.
- 6.1.6 Crear espacios de participación juvenil y vecinal para proyectos ecológicos locales.

Eje Rector 3	Unidades Responsables.
Bienestar, unidad y desarrollo social	<p>Dirección de Desarrollo Social Sistema DIF Municipal Dirección de Salud Municipal Dirección de Educación Instituto Municipal de la Mujer Dirección de Cultura Dirección del Deporte o Juventud</p>

El municipio de Huitzilac, asentado en una región de gran riqueza natural y cultural, enfrenta importantes desafíos sociales que requieren atención prioritaria. El bienestar de la población debe ser el centro de las políticas públicas, reconociendo que el desarrollo no solo se mide en términos económicos, sino también en la calidad de vida, la igualdad de oportunidades y el acceso a servicios esenciales para todas y todos.

Este eje rector tiene como propósito construir una sociedad más justa, equitativa e inclusiva, donde la unidad comunitaria, el respeto a la diversidad y la participación ciudadana sean pilares fundamentales. A través de acciones estratégicas enfocadas en la salud, la educación, la atención a grupos en situación de vulnerabilidad, la promoción cultural y el impulso al deporte, se busca fortalecer el tejido social y generar condiciones dignas de vida para las y los habitantes de Huitzilac.

El gobierno municipal, en corresponsabilidad con la ciudadanía, trabajará para reducir la pobreza, cerrar brechas sociales y brindar oportunidades de desarrollo integral, especialmente a niñas, niños, jóvenes, mujeres, personas adultas mayores y personas con discapacidad. La unidad social será motor para alcanzar el bienestar colectivo y avanzar hacia un municipio más humano, solidario y resiliente.

Objetivo general:

Impulsar el desarrollo integral de la población de Huitzilac, garantizando el acceso a servicios básicos, educación, salud, cultura, deporte e inclusión social, fortaleciendo los lazos comunitarios y promoviendo la equidad.



POLÍTICA 1. COMBATE A LA POBREZA Y ATENCIÓN A GRUPOS VULNERABLES

Objetivo: Reducir los índices de pobreza y marginación en Huitzilac mediante políticas públicas inclusivas, programas de apoyo social y acciones focalizadas hacia los sectores más vulnerables de la población.

Estrategias:

Estrategia 1.1 Focalización y Planeación Social

Estrategia 1.2 Programas de Apoyo Social

Estrategia 1.3 Inclusión de Personas con Discapacidad y Adultos Mayores

Estrategia 1.4 Atención a Mujeres en Situación de Vulnerabilidad

PROGRAMA DE COMBATE A LA POBREZA

Líneas de acción:

1.1.1 Elaborar un Padrón Municipal de Grupos Vulnerables con datos actualizados para la planeación y distribución eficiente de apoyos.

1.2.1 Diseñar y operar programas municipales de entrega de despensas, apoyos económicos directos y kits de primera necesidad.

1.2.2 Gestionar recursos con instancias estatales y federales para ampliar la cobertura de apoyos.

1.3.1 Promover el acceso a servicios médicos, terapias, apoyos funcionales y actividades comunitarias inclusivas.

1.3.2 Desarrollar programas de atención a adultos mayores, incluyendo comedores comunitarios y actividades recreativas.

1.4.1 Impulsar talleres de capacitación y emprendimiento para mujeres jefas de familia.

1.4.2 Fortalecer la prevención y atención de la violencia de género en coordinación con instancias especializadas.

POLÍTICA 2. SALUD Y BIENESTAR COMUNITARIO

Objetivo: Garantizar el acceso a servicios de salud de calidad, promover entornos saludables y fortalecer la prevención y atención médica integral para mejorar la calidad de vida de las y los habitantes de Huitzilac.

Estrategias:

Estrategia 2.1 Fortalecimiento de Servicios Médicos

Estrategia 2.2 Promoción de la Salud y Prevención de Enfermedades

Estrategia 2.3 Atención Psicológica y Salud Mental

Estrategia 2.4 Bienestar y Estilos de Vida Saludables

PROGRAMA DE SALUD

Líneas de acción:

2.1.1 Gestionar la presencia de personal médico y de enfermería.

2.2.1 Realizar campañas permanentes de vacunación, higiene, nutrición y prevención de enfermedades crónicas.

2.2.2 Implementar programas de salud preventiva en escuelas y espacios comunitarios.

2.2.3 Difundir información sobre salud sexual, planificación familiar y prevención de enfermedades de transmisión sexual.

2.3.1 Crear un programa municipal de atención psicológica gratuita, con enfoque en niños, adolescentes y mujeres.

2.3.2 Establecer convenios con instituciones de salud mental estatales y nacionales.

2.4.1 Fomentar el deporte, la actividad física y la alimentación saludable como prácticas comunitarias permanentes.

POLÍTICA 3. EDUCACIÓN PARA EL DESARROLLO

Objetivo: Garantizar el acceso, permanencia y aprovechamiento educativo en todos los niveles, impulsando una educación equitativa, inclusiva y de calidad que promueva el desarrollo integral de niñas, niños, jóvenes y personas adultas del municipio.

Estrategias:

Estrategia 3.1 Acceso y Permanencia Escolar

Estrategia 3.2 Inclusión Educativa y Atención a Grupos Vulnerables

Estrategia 3.3 Educación en Valores y Formación Integral

Estrategia 3.4 Vinculación Educativa y Desarrollo Profesional

PROGRAMA EDUCACIÓN PARA EL DESARROLLO

Líneas de acción:

3.1.1 Impulsar programas municipales de becas, útiles escolares, priorizando a estudiantes en situación vulnerable.

3.1.2 Promover campañas para prevenir la deserción escolar en

primaria, secundaria y preparatoria, con enfoque en adolescentes y jóvenes.

3.2.1 Implementar programas de alfabetización para personas adultas en coordinación con el INEA.

3.2.2 Promover la educación inclusiva para niñas y niños con discapacidad, garantizando accesibilidad y atención especializada.

3.2.3 Generar alianzas con organizaciones civiles y educativas para reforzar el aprendizaje en comunidades indígenas o con rezago.

3.3.1 Fortalecer contenidos y actividades extracurriculares sobre valores, derechos humanos, igualdad, paz y participación ciudadana.

3.3.2 Promover actividades artísticas, deportivas y culturales en las escuelas como complemento del aprendizaje formal.

3.3.3 Desarrollar campañas de prevención de adicciones, acoso escolar y embarazos adolescentes con enfoque educativo.

3.4.1 Impulsar convenios con universidades, preparatorias y centros de capacitación para ampliar la oferta educativa en el municipio.

3.4.2 Promover la educación técnica, talleres y oficios para jóvenes y personas desempleadas.

POLÍTICA 4. CULTURA, DEPORTE E IDENTIDAD COMUNITARIA

Objetivo: Promover la cultura, el deporte y la identidad comunitaria como herramientas fundamentales para el desarrollo social, la prevención de la violencia, la inclusión y la cohesión en las comunidades de Huitzilac.

Estrategias:

Estrategia 4.1 Promoción Cultural

Estrategia 4.2 Espacios y Centros Culturales

Estrategia 4.3 Impulso al Deporte y Actividad Física

Estrategia 4.4 Identidad, Orgullo y Sentido de Pertenencia

PROGRAMA CULTURA, DEPORTE E IDENTIDAD COMUNITARIA

Líneas de acción:

4.1.1 Realizar festivales comunitarios, ferias culturales y exposiciones itinerantes que celebren las tradiciones de Huitzilac.

4.2.1 Rehabilitar y equipar casas de cultura, bibliotecas y salones comunitarios como centros de expresión artística y aprendizaje.

4.2.2 Crear talleres permanentes de arte, literatura, manualidades y oficios tradicionales para todas las edades.

4.3.1 Promover ligas deportivas comunitarias de fútbol, basquetbol, voleibol y otras disciplinas.

4.4.1 Promover el uso del nombre de Huitzilac y sus símbolos en espacios públicos, señalización y eventos oficiales.

EJE RECTOR 4	Unidades Responsables.
Desarrollo económico, turismo, campo y empleo.	Desarrollo económico. agropecuario. Comercio abasto y empleo. Desarrollo rural. Turismo.

Huitzilac, Morelos, es un municipio con un gran potencial económico debido a su rica naturaleza, su proximidad a la ciudad de Cuernavaca y Ciudad de México y sus recursos agrícolas. Sin embargo, enfrenta desafíos en generación de empleo, diversificación económica y aprovechamiento sostenible de sus recursos. Este eje rector busca impulsar el desarrollo económico del municipio a través de un enfoque integral que contemple el fortalecimiento del sector agrícola, el fomento al turismo y la creación de empleos de calidad.

El turismo será clave para este desarrollo, aprovechando la belleza natural y los atractivos locales para posicionar a Huitzilac como un destino sostenible. Se promoverá un turismo que respete el medio ambiente y beneficie a las comunidades locales. Asimismo, se potenciará el campo mediante el fomento de la agricultura sostenible y proyectos agropecuarios que generen ingresos y empleo en las comunidades.

El empleo será otro pilar fundamental, con programas de capacitación y apoyo a la iniciativa privada para crear nuevas oportunidades laborales. Además, se impulsarán proyectos de infraestructura básica para mejorar la calidad de vida y facilitar el desarrollo de nuevas actividades económicas.

Con este enfoque, el eje rector de Desarrollo Económico, Turismo, Campo y Empleo busca generar un crecimiento económico inclusivo y sostenible, creando oportunidades para todos los habitantes de Huitzilac y mejorando su calidad de vida.

Objetivo general:

Impulsar el desarrollo económico sostenible de Huitzilac mediante el fortalecimiento del turismo, la productividad del campo y la generación de empleo digno, promoviendo la innovación, el aprovechamiento responsable de los recursos y el bienestar de la población.



POLITICA 1 VIVE HUITZILAC: NATURALEZA, CULTURA Y TRADICIÓN PARA EL MUNDO

Objetivo

1. Consolidar a Huitzilac como uno de los destinos turísticos y culturales más importantes de Morelos.

Estrategias

1.1 Diseñar una campaña de identidad turística que resalte las fortalezas naturales, culturales y gastronómicas de Huitzilac.

PROGRAMA NATURALEZA, CULTURA Y TRADICIÓN.

Líneas de acción.

1.1.1 Crear contenido visual (fotos, videos, recorridos virtuales) de paisajes emblemáticos como Lagunas de Zempoala, bosques y rutas ecoturísticas.

1.1.2 Documentar y difundir fiestas tradicionales, danzas, leyendas locales y oficios artesanales a través de cápsulas multimedia.

1.1.3 Promover platillos típicos como el conejo en adobo, el pulque, los hongos silvestres y la barbacoa, a través de ferias gastronómicas y redes sociales.

1.1.4 Crear una página web y redes sociales oficiales del turismo municipal con información, eventos y recorridos.

1.1.5 Realizar talleres participativos para definir los elementos clave de la identidad turística con la comunidad.

1.1.6 Organizar festivales culturales que integren música, danza, y tradición con enfoque turístico y participativo.



POLITICA 2 ESTRATEGIA CONJUNTA PARA EL DESARROLLO AGRÍCOLA.

Objetivo

2. Impulsar la actividad agrícola mediante la coordinación de los tres órdenes de gobierno.

Estrategias

2.1 apoyar a los productores agrícolas con proyectos y recursos integrales que potencien su productividad.

PROGRAMA DESARROLLO AGRÍCOLA.

Líneas de acción.

2.1.1 Gestionar mayor número de programas estatales y federales designados a la actividad agrícola.

2.1.2 Proporcionar capacitación a productores agrícolas a fin de prevenir enfermedades en plantas y mejorar la calidad de los productos.

2.1.3 Implementar mecanismos de comercialización e industrialización que permitan expandir el mercado de los productos del municipio.

POLITICA 3 MÁS OPORTUNIDADES, MENOS DESIGUALDAD: FOMENTO AL AUTOEMPLEO MUNICIPAL.

Objetivo

3. Fomentar el autoempleo en el municipio en igualdad de oportunidades.

Estrategias.

3.1 Gestionar recursos económicos en coordinación con todos los estratos de la sociedad civil para impulsar iniciativas de fomento al autoempleo.

PROGRAMA AUTOEMPLEO MUNICIPAL.

Líneas de acción.

3.1.1 Creación de red de cooperativas municipales, en que los ciudadanos pueden acceder a un incentivo económico que les permita establecer micronegocios.

3.1.2 Ofrecer asesoría legal gratuita para la constitución de sociedades mercantiles de manera formal en el municipio.

3.1.3 Capacitar los ciudadanos en materia de emprendimiento, plan de negocios, análisis de costos y demás herramientas que permitan evaluar e impulsar la rentabilidad de sus pequeñas y medianas empresas.

POLITICA 4 REGULACIÓN CON PROPÓSITO: APOYO AL COMERCIO MUNICIPAL.

Objetivo

4. Impulsar el sector comercial por medio de la regulación de dicha actividad económica.

Estrategias

4.1 Implementar acciones que permitan la estandarización de condiciones en las que se efectúa el comercio en el municipio.

PROGRAMA DE APOYO AL COMERCIO MUNICIPAL.

Líneas de acción.

4.1.1 Elaborar, aprobar e implementar un reglamento de licencias y permisos que regularice los comercios permanentes y periódicos que generan riqueza en el municipio.

4.1.2 Brindar condiciones dignas de desempeño a los locatarios mediante la credencialización de los mismos, la delimitación física de espacios en los tianguis, y la limpieza de áreas utilizadas para esta actividad económica.

4.1.3 Gestionar la concentración de una Expo comercial en la que los comerciantes y productores de la región puedan ofertar sus productos a visitantes de municipios diversos en un ambiente familiar, cómodo y seguro.

4.1.4 Garantizar la equidad comercial mediante la inspección periódica, evitando así la venta de alcohol a menores de edad, el comercio desleal y la presencia de precios y productos adulterados en el municipio.

Eje Rector 5	Unidades Responsables.
Gobierno abierto y transparente al servicio de la ciudadanía.	Unidad de Transparencia Unidad de Transparencia Secretaría del Ayuntamiento Oficialía Mayor / Dirección de Administración Dirección de Planeación y Evaluación Tesorería Municipal Dirección Jurídica

El buen gobierno es fundamental para el progreso de cualquier comunidad. En Huitzilac, Morelos, el compromiso con una gestión pública eficaz, cercana y responsable es esencial para garantizar el bienestar de todos sus habitantes. El Eje Rector de Gobierno Abierto y Transparente al Servicio de la Ciudadanía busca transformar la relación entre la administración municipal y la sociedad, promoviendo una cultura de transparencia, rendición de cuentas y participación ciudadana activa.

Este eje rector tiene como objetivo implementar políticas y herramientas que permitan a los ciudadanos tener acceso a la información de manera clara y oportuna, fortaleciendo la confianza en las instituciones y asegurando que los recursos públicos se gestionen de forma eficiente y honesta. Se fomentará la participación activa de la ciudadanía en los procesos de toma de decisiones, impulsando un modelo de gobierno abierto que escuche, atienda y dé respuesta a las necesidades y preocupaciones de la población.

El impulso de una administración pública transparente no solo contribuirá a la mejora de los servicios y la infraestructura, sino que también generará un entorno de confianza que facilite el desarrollo de proyectos comunitarios y la colaboración entre las autoridades y los habitantes. Este eje rector se erige como la base de una gestión pública moderna, responsable y comprometida con el bienestar de Huitzilac.

Objetivo general:

Fortalecer la confianza ciudadana mediante la implementación de un gobierno abierto, transparente y participativo, que garantice el acceso a la información pública, la rendición de cuentas y la colaboración activa entre sociedad y gobierno en la toma de decisiones.





POLÍTICA 1 FORTALECIMIENTO DE LA TRANSPARENCIA Y GARANTÍA DEL ACCESO LIBRE, CLARO Y OPORTUNO A LA INFORMACIÓN PÚBLICA MUNICIPAL.

Objetivo

1. Garantizar un esquema operativo transparente, salvaguardando el derecho de acceso a la información pública de la ciudadanía, así como la protección a datos personales y la rendición de cuentas.

Estrategias

1.1 Fortalecer los mecanismos en materia de transparencia, protección a datos personales y rendición de cuentas del H. Ayuntamiento constitucional de Huitzilac, Morelos.

PROGRAMA DE FORTALECIMIENTO DE LA TRANSPARENCIA.

Líneas de acción

1.1.1 Proporcionar capacitación a los servidores públicos en materia de transparencia y rendición de cuentas.

1.1.2 Instalar el comité de transparencia del H. Ayuntamiento constitucional de HUITZILAC Morelos 2025-2027.

1.1.3 Capacitar y asesorar al personal para la elaboración de los instrumentos administrativos y regulatorios aplicables a la unidad administrativa pertinente.

1.1.4 Efectuar conferencias de sensibilización que faciliten la adaptación e implementación de la instrumentación aprobada.

1.1.5 Convocar y efectuar las sesiones de cabildo necesarias para la aprobación, promoción y desahogo de asuntos importantes para el beneficio social.

1.1.6 Emitir certificaciones y constancias a todo aquel que las solicite y se encuentre facultado legalmente para recibir el servicio.

1.1.7 Garantizar el cumplimiento de obligaciones de los servidores públicos en el ejercicio de sus funciones impulsando la realización de declaraciones patrimoniales y la conclusión de los procesos de entrega-recepción.



EJE RECTOR 6	Unidades Responsable.
Huitzilac igualitario e intercultural.	CEDIF. ESTACIA DE LA MUJER. GRUPOS BULNERABLES. DESARROLLO ECONOMICO. SINDICATURA.

Huitzilac es un municipio caracterizado por su diversidad cultural, étnica y social, que representa una riqueza invaluable para nuestra comunidad. El Eje Rector Huitzilac Igualitario e Intercultural busca fomentar una convivencia armónica y respetuosa entre todos los habitantes, promoviendo la equidad de género, el respeto a los derechos humanos y la inclusión de todas las comunidades, especialmente aquellas que pertenecen a grupos históricamente marginados.

Este eje rector tiene como propósito eliminar las desigualdades sociales y garantizar que cada persona, sin importar su origen, género, condición económica o capacidad, tenga las mismas oportunidades para desarrollarse y acceder a los recursos que ofrece el municipio. Además, se promoverá el entendimiento y el respeto mutuo entre las diferentes culturas presentes en el municipio, asegurando que las tradiciones y valores de cada comunidad sean reconocidos y preservados.

Con una estrategia centrada en la inclusión, la igualdad y el reconocimiento de la diversidad, se buscará crear un Huitzilac más justo y equilibrado, donde cada habitante pueda disfrutar de sus derechos y participar activamente en la construcción de una sociedad más equitativa. Este eje rector será un pilar fundamental para garantizar que el desarrollo de Huitzilac sea inclusivo y respetuoso de las diferencias, contribuyendo a la creación de un municipio verdaderamente intercultural.

Objetivo general:

Promover la igualdad sustantiva y el respeto a la diversidad cultural en Huitzilac, garantizando el acceso equitativo a los derechos, oportunidades y servicios para todas las personas, con especial atención a las mujeres, los pueblos originarios y los grupos históricamente vulnerados.





POLITICA 1 POLÍTICA DE IGUALDAD DE GÉNERO.

OBJETIVO:

1. Promover la igualdad de género en Huitzilac mediante acciones que garanticen la equidad, la participación y una vida libre de violencia para todos.

Estrategias.

1.1 Implementar un programa municipal que promueva la igualdad de género mediante acciones coordinadas de prevención, atención y empoderamiento, con participación equitativa y enfoque transversal en la gestión pública.

PROGRAMA DE IGUALDAD DE GENERO.

Líneas de acción.

1.1.1 Fortalecimiento de la instancia municipal de las mujeres.

1.1.2 Programas de apoyo a emprendedoras y liderazgo comunitario femenino.

1.1.3 Promoción de la participación igualitaria en comités, consejos y cabildos.



POLITICA 2 POLÍTICA DE RECONOCIMIENTO Y DERECHOS DE LOS PUEBLOS ORIGINARIOS.

OBJETIVO:

2. Reconocer, respetar y fortalecer los derechos, la identidad cultural y la participación de los pueblos originarios en la vida social, política y económica de Huitzilac.

Estrategias.

2.1 Impulsar acciones integrales para el reconocimiento, la participación y el fortalecimiento cultural de los pueblos originarios, garantizando su inclusión en la toma de decisiones y el acceso a sus derechos.

PROGRAMAS DE RECONOCIMIENTO Y DERECHO DE LOS PUEBLOS ORIGINARIOS.

Líneas de acción.

2.1.1 Impulsar eventos culturales, ferias y festivales que visibilicen las tradiciones, lengua y saberes de los pueblos originarios.

2.1.2 Crear un consejo consultivo indígena municipal con voz en el diseño de políticas públicas.

2.1.3 Apoyar proyectos productivos, turísticos y artesanales liderados por comunidades originarias

POLITICA 3 POLÍTICA DE INCLUSIÓN SOCIAL Y NO DISCRIMINACIÓN.

OBJETIVO:

3. Garantizar la inclusión plena y el trato igualitario de todas las personas en Huitzilac, promoviendo una sociedad libre de discriminación y barreras sociales.

Estrategias.

3.1 Implementar políticas y acciones afirmativas que eliminen la discriminación, promuevan la igualdad de trato y aseguren la participación plena de todos los grupos sociales en la vida del municipio.

PROGRAMA DE INCLUSIÓN SOCIAL Y NO DISCRIMINACIÓN.

Líneas de acción.

3.1.1 Realizar campañas permanentes de sensibilización y educación sobre derechos humanos e inclusión.

3.1.2 Crear espacios de diálogo y participación para grupos históricamente excluidos (personas con discapacidad, LGBTQ+, adultos mayores, juventudes).

3.1.3 Incluir representantes de estos grupos en consejos y comités municipales.

3.1.4 Establecer programas de apoyo y acompañamiento para personas en situación de vulnerabilidad.

EVALUACIÓN DE EJES RECTORES.

Eje rector 1: Armonía, justicia, seguridad y estado de derecho.

INDICADORES	UNIDAD DE MEDIDA	2025	2026	2027	VINCULACION CON LA AGENDA 2030	
					ODS	META
1.1.1 Porcentaje de elementos de la policía municipal capacitados anualmente en derechos humanos, uso legítimo de la fuerza y proximidad social.	Porcentaje	35%	35%	30%	16	16.3,16.6,16.7
1.1.2 Porcentaje del parque vehicular y de uniformes/equipos policiales en condiciones óptimas de operación.	Porcentaje	35%	35%	30%	16	16a,16.6
1.1.3 Porcentaje de policías evaluados y certificados en control de confianza y protocolos de actuación.	Porcentaje	35%	35%	30%	16	16.5,16.6
1.2.1 Porcentaje de escuelas y espacios comunitarios cubiertos por campañas de prevención del delito.	Porcentaje	35%	35%	30%	16	16.1,16b
1.2.2 Porcentaje de jóvenes en situación de riesgo atendidos con programas preventivos y formativos.	Porcentaje	35%	35%	30%	4,16	4.4,4.7,16.2
1.3.1 Porcentaje de sesiones anuales de la mesa de seguridad realizadas con participación de los niveles de gobierno.	Porcentaje	35%	35%	30%	16	16.6,16.7
1.4.1 Porcentaje de tramos estratégicos con presencia o vigilancia regular.	Porcentaje	35%	35%	30%	9,11	9.1,11.2
1.4.2 Porcentaje de zonas de riesgo con cámaras operativas y señalización preventiva instalada.	Porcentaje	35%	35%	30%	11,16	11.7,16.1
1.5.1 Porcentaje de patrullajes coordinados con autoridades ambientales	Porcentaje	35%	35%	30%	15	15.2,15.5,15.7
1.5.2 Porcentaje de proyectos de reforestación comunitaria ejecutados respecto al total de proyectos planeados anualmente.	Porcentaje	35%	35%	30%	15	15.2,15.3,15.9

Plan Municipal de Desarrollo 2025-2027

2.1.1 Porcentaje de mesas de diálogo realizadas respecto a las programadas en el año.	Porcentaje	35%	35%	30%	11,16	11,3,11.7,16.6,16.7
2.2.1 Porcentaje de talleres de prevención de violencia y delincuencia realizados respecto a los planificados.	Porcentaje	35%	35%	30%	4,16	4a,4.7,16.1,16.2
3.1.1 Porcentaje de actualización del Atlas Municipal de Riesgos respecto al avance programado.	Porcentaje	35%	35%	30%	11,13	11b,11.5,13.1
3.1.2 Porcentaje de supervisiones realizadas sobre el total de zonas de riesgo identificadas.	Porcentaje	35%	35%	30%	11,15	11.1,11.3,15.1
3.2.1 Porcentaje de operativos conjuntos realizados con instancias estatales y federales respecto a los programados.	Porcentaje	35%	35%	30%	13,15	13.2,13.3,15.2
3.2.2 Porcentaje de brigadas comunitarias capacitadas y equipadas respecto al total programado.	Porcentaje	35%	35%	30%	13,15	13.1,13.3,15.2,15b
4.1 Porcentaje de calles y caminos rehabilitados.	Porcentaje	35%	35%	30%	9	9.1,9.1.1
4.1.2 Porcentaje de puntos críticos intervenidos con reductores de velocidad y pasos peatonales respecto al total detectado.	Porcentaje	35%	35%	30%	3,11	3.6,11.2
4.2.1 Porcentaje de personal de tránsito capacitado y equipado respecto al total requerido.	Porcentaje	35%	35%	30%	8,16	8.6,16.6
4.3.1 Porcentaje de zonas escolares y rutas peatonales adecuadas respecto al total identificado.	Porcentaje	35%	35%	30%	4,11	4.7,11.7
5.1.1. Porcentaje de elementos policiales capacitados anualmente en derechos humanos, proximidad social y uso legítimo de la fuerza	Porcentaje	35%	35%	30%	16	16.1,16.3,16.6,16.a
5.1.2 Porcentaje de personal policial capacitado en atención a víctimas y perspectiva de género	Porcentaje	35%	35%	30%	5,16	5.1,5.2,5.c,16.1,16.3,16.b
5.1.3 de cursos de formación policial realizados en colaboración con instituciones especializadas	Porcentaje	35%	35%	30%	4,16	4.3,4.4,16.6,16.a

Eje rector 2: Desarrollo urbano, sostenible y modernidad institucional.

INDICADORES	UNIDAD DE MEDIDA	2025	2026	2027	VINCULACION CON LA AGENDA 2030	
					ODS	METAS
1.1.1 Gestionar ante los tres órdenes de gobierno recursos financieros, materiales, técnicos y humanos suficientes para la rehabilitación y construcción de caminos de saca y cosecha.	Porcentaje	35%	35%	30%	2,9,12	2.3,2.a,9.1,12.2
1.1.2 Conservar los caminos de saca cosecha preexistentes a fin de que los productores agrícolas cuenten con vialidades adecuadas para su actividad productiva.	Porcentaje	35%	35%	30%	2,9,12	2.3,2.a,9.1,12.2
2.1.1 Elaboración y aprobación del programa anual de obras públicas.	Porcentaje	35%	35%	30%	9,11,6,13	9.1,9.4,11.2,11.3,11.6,6.1,6.2,6.4,13.1
2.1.2 Elaboración y aprobación del programa de desarrollo urbano sustentable.	Porcentaje	35%	35%	30%	9,11,6,13	9.1,9.4,11.2,11.3,11.6,6.1,6.2,6.4,13.1
2.1.3 Brindar mantenimiento y conservación de calles y vialidades.	Porcentaje	35%	35%	30%	9,11,6,13	9.1,9.4,11.2,11.3,11.6,6.1,6.2,6.4,13.1
2.1.4 Pavimentar calles y vialidades que ya han sido pobladas y necesitan con urgencia la mejora de su condición.	Porcentaje	35%	35%	30%	9,11,6,13	9.1,9.4,11.2,11.3,11.6,6.1,6.2,6.4,13.1
3.1.1 Gestionar recursos para la conservación de las líneas de conducción de agua y conclusión de obras con el fin de beneficiar a los habitantes de Huitzilac, Morelos.	Porcentaje	35%	35%	30%	6,11,15,16,17	6.1,6.2,6.4,6.b,1.3,15.1,15.9,16.7,17.17
3.1.2 Efectuar la ampliación de la infraestructura hidráulica a fin de beneficiar a la población vulnerable que no cuenta con servicio de agua entubada.	Porcentaje	35%	35%	30%	6,11,15,16,17	6.1,6.2,6.4,6.b,1.3,15.1,15.9,16.7,17.17
3.1.3 Realizar estudios y exploración geofísica para determinar fuentes de abastecimiento en el municipio de Huitzilac, Morelos.	Porcentaje	35%	35%	30%	6,11,15,16,17	6.1,6.2,6.4,6.b,1.3,15.1,15.9,16.7,17.17
3.1.4 Generar campañas de sensibilización en materia de cuidado y no sobreexplotación del agua potable.	Porcentaje	35%	35%	30%	6,11,15,16,17	6.1,6.2,6.4,6.b,1.3,15.1,15.9,16.7,17.17
3.1.5 Activar programas para la cosecha de agua pluvial en viviendas de todo el municipio.	Porcentaje	35%	35%	30%	6,11,15,16,17	6.1,6.2,6.4,6.b,1.3,15.1,15.9,16.7,17.17

Plan Municipal de Desarrollo 2025-2027

4.1.1 Elaborar un diagnóstico territorial del municipio a fin de identificar zonas en atención prioritarias, amezanamientos, agos y caseríos dispersos en condiciones de pobreza que necesitan intervenciones de urbanización.	Porcentaje	35%	35%	30%	6,9,11,13	6.1,6.2,9.1,9.4,1 1.1,11.2,11.3,11 .6,11.7,13.1
4.1.2 Impulsar el programa de reservas territoriales del municipio a fin de identificar zonas que sean susceptibles de ocuparse óptimamente si no está construida, o de renovarse y densificarse si ya lo está.	Porcentaje	35%	35%	30%	6,9,11,13	6.1,6.2,9.1,9.4,1 1.1,11.2,11.3,11 .6,11.7,13.1
5.1.1 Instalar comité de planeación para el desarrollo municipal de Huitzilac, Morelos.	Porcentaje	35%	35%	30%	10,11,16,17	10.2,11.3,11.a,1 6.6,16.7,16.b,17 .14,17.16,17.17
5.1.2 Efectuar foros de consulta ciudadana en los que las y los ciudadanos del municipio expongan sus necesidades que desean sean atendidas.	Porcentaje	35%	35%	30%	10,11,16,17	10.2,11.3,11.a,1 6.6,16.7,16.b,17 .14,17.16,17.17
5.1.3 Establecer mecanismos de evaluación y seguimientos de la planeación municipal y desarrollo.	Porcentaje	35%	35%	30%	10,11,16,17	10.2,11.3,11.a,1 6.6,16.7,16.b,17 .14,17.16,17.17
5.1.4 Realizar asambleas en las que se difundan los resultados, avances, limitaciones y atribuciones en materia de desarrollo municipal.	Porcentaje	35%	35%	30%	10,11,16,17	10.2,11.3,11.a,1 6.6,16.7,16.b,17 .14,17.16,17.17
6.1.1 Reforestar zonas afectadas y proteger áreas naturales prioritarias del municipio.	Porcentaje	35%	35%	30%	11,13,15	11.6,11.b,13.1,1 3.2,15.1,15.5
6.1.2 Fortalecer los programas de vigilancia y combate a la tala clandestina y quemas no controladas.	Porcentaje	35%	35%	30%	11,13,15	11.6,11.b,13.1,1 3.2,15.1,15.5
6.1.3 Establecer un programa de separación, reciclaje y manejo adecuado de residuos sólidos urbanos.	Porcentaje	35%	35%	30%	12	12.2,12.5
6.1.4 Impulsar campañas de limpieza comunitaria y educación para reducir la generación de basura.	Porcentaje	35%	35%	30%	12	12.2,12.5
6.1.5 Desarrollar talleres, ferias y actividades educativas sobre el cuidado del medio ambiente en escuelas y comunidades.	Porcentaje	35%	35%	30%	6,11,13,15	6.6,6.b,11.6,11. b,13.1,13.2,15.1 .15.5
6.1.6 Crear espacios de participación juvenil y vecinal para proyectos ecológicos locales.	Porcentaje	35%	35%	30%	6,11,13,15	6.6,6.b,11.6,11. b,13.1,13.2,15.1 .15.5

Eje rector 3: Bienestar, unidad y desarrollo social.

INDICADORES	UNIDAD DE MEDIDA	2025	2026	2027	VINCULACION CON LA AGENDA 2030	
					ODS	META
1.1.1 Porcentaje de avance en la elaboración y actualización del padrón respecto al total de grupos vulnerables identificados.	Porcentaje	35%	35%	30%	1	1.3,1.4
1.2.1 Porcentaje de personas en situación vulnerable beneficiadas por los programas de apoyo respecto al total estimado.	Porcentaje	35%	35%	30%	2,10	2.1,2.2,10.2
1.2.2 Porcentaje de incremento en la cobertura de apoyos gracias a recursos gestionados externamente.	Porcentaje	35%	35%	30%	17	17.1,17.17
1.3.1 Porcentaje de personas vulnerables con acceso efectivo a al menos un servicio médico, terapéutico o comunitario.	Porcentaje	35%	35%	30%	3,6	3.8,10.2
1.3.2 Porcentaje de adultos mayores atendidos en programas municipales respecto al total registrado en el padrón.	Porcentaje	35%	35%	30%	3,10	3.4,3.8,10.2
1.4.1 Porcentaje de mujeres jefas de familia capacitadas respecto al total identificado en el padrón municipal.	Porcentaje	35%	35%	30%	5,8	5.5,8.5
1.4.2 Porcentaje de casos de violencia de género atendidos con servicios integrales respecto al total de reportes recibidos.	Porcentaje	35%	35%	30%	5,16	5.2,5.3,16.1,16.2
2.1.1 Porcentaje de centros de salud comunitarios que cuentan con personal médico y de enfermería de forma regular.	Porcentaje	35%	35%	30%	3	3.c
2.2.1 Porcentaje de la población objetivo alcanzada por campañas de vacunación, higiene y prevención de enfermedades.	Porcentaje	35%	35%	30%	3	3.b
2.2.2 Porcentaje de instituciones educativas y comunitarias que implementan programas de salud preventiva de manera continua.	Porcentaje	35%	35%	30%	3	3.7
2.2.3 Porcentaje de jóvenes y adultos informados mediante campañas sobre salud sexual y planificación familiar.	Porcentaje	35%	35%	30%	3	3.7
2.3.1 Porcentaje de personas atendidas por el programa psicológico municipal respecto al total de solicitudes recibidas.	Porcentaje	35%	35%	30%	3	3.4

Plan Municipal de Desarrollo 2025-2027

2.3.2 Porcentaje de incremento en la cobertura de servicios psicológicos a partir de convenios establecidos.	Porcentaje	35%	35%	30%	3	3.d
2.4.1 Porcentaje de población que participa regularmente en actividades físicas, deportivas o de nutrición promovidas por el municipio.	Porcentaje	35%	35%	30%	3	3.4
3.1.1 Porcentaje de brigadas comunitarias capacitadas y equipadas respecto al total programado.	Porcentaje	35%	35%	30%	4	4.1,4.5,4.b
3.1.2 Porcentaje de disminución en la tasa de deserción escolar en niveles básico y medio superior respecto al ciclo anterior.	Porcentaje	35%	35%	30%	4	4.1,4.5,4.7
3.2.1 Porcentaje de personas adultas alfabetizadas respecto al total identificado sin educación básica.	Porcentaje	35%	35%	30%	4	4.6,4.3
3.2.2 Porcentaje de estudiantes con discapacidad que cuentan con apoyos especializados y accesibilidad en escuelas públicas.	Porcentaje	35%	35%	30%	4,10	4.a,4.5,10.2
3.2.3 Porcentaje de comunidades indígenas o con rezago educativo que cuentan con programas de refuerzo escolar activos.	Porcentaje	35%	35%	30%	4,17	4.5,17.17
3.3.1 Porcentaje de escuelas que integran contenidos extracurriculares sobre valores, igualdad y participación.	Porcentaje	35%	35%	30%	4,16	4.7,16.7
3.3.2 Porcentaje de escuelas que implementan programas artísticos, deportivos o culturales regularmente.	Porcentaje	35%	35%	30%	4	4.1,4.7
3.3.3 Porcentaje de estudiantes alcanzados por campañas educativas preventivas respecto al total matriculado.	Porcentaje	35%	35%	30%	3,4	3.5,3.7,4.7
3.4.1 Porcentaje de comunidades indígenas o con rezago educativo que cuentan con programas de refuerzo escolar activos.	Porcentaje	35%	35%	30%	4	4.3,4.b
3.4.2 Porcentaje de jóvenes y personas desempleadas que acceden a educación técnica o talleres de capacitación.	Porcentaje	35%	35%	30%	4,8	4.4,8.6
4.1.1 Porcentaje de incremento anual en la realización de eventos culturales comunitarios respecto al año anterior.	Porcentaje	35%	35%	30%	4,11	4.7,11.4,11.7
4.2.1 Porcentaje de espacios culturales rehabilitados y equipados respecto al total existente en el municipio.	Porcentaje	35%	35%	30%	4,11	4.a,4.5,11.7

Plan Municipal de Desarrollo 2025-2027

4.2.2 Porcentaje de talleres activos con participación regular de la población meta (niños, jóvenes, adultos, adultos mayores).	Porcentaje	35%	35%	30%	4,8	4.3,4.4,4.7,8.3
4.3.1 Porcentaje de colonias o comunidades con al menos una liga deportiva comunitaria activa.	Porcentaje	35%	35%	30%	3,11	3.4,3.5,11.7
4.4.1 Porcentaje de espacios públicos y eventos oficiales que integran elementos identitarios del municipio (nombre, escudo, colores).	Porcentaje	35%	35%	30%	11,16	11.3,11.4,16.7

Eje rector 4: Desarrollo económico, turismo, campo y empleo.

INDICADORES	UNIDAD DE MEDIDA	2025	2026	2027	VINCULACION CON LA AGENDA 2030	
					ODS	METAS
1.1.1 Crear contenido visual (fotos, videos, recorridos virtuales) de paisajes emblemáticos como Lagunas de Zempoala, bosques y rutas ecoturísticas.	Porcentaje	35%	35%	30%	4,8,12,17	4.7,8.9,8.3,12.b, 12.8,17.17
1.1.2 Documentar y difundir fiestas tradicionales, danzas, leyendas locales y oficios artesanales a través de cápsulas multimedia.	Porcentaje	35%	35%	30%	4,8,12,17	4.7,8.9,8.3,12.b, 12.8,17.17
1.1.3 Promover platillos típicos como el conejo en adobo, el pulque, los hongos silvestres y la barbacoa, a través de ferias gastronómicas y redes sociales.	Porcentaje	35%	35%	30%	4,8,12,17	4.7,8.9,8.3,12.b, 12.8,17.17
1.1.4 Crear una página web y redes sociales oficiales del turismo municipal con información, eventos y recorridos.	Porcentaje	35%	35%	30%	4,8,12,17	4.7,8.9,8.3,12.b, 12.8,17.17
1.1.5 Realizar talleres participativos para definir los elementos clave de la identidad turística con la comunidad.	Porcentaje	35%	35%	30%	4,8,12,17	4.7,8.9,8.3,12.b, 12.8,17.17
1.1.6 Organizar festivales culturales que integren música, danza, y tradición con enfoque turístico y participativo.	Porcentaje	35%	35%	30%	4,8,12,17	4.7,8.9,8.3,12.b, 12.8,17.17

Plan Municipal de Desarrollo 2025-2027

2.1.1 Gestionar mayor número de programas estatales y federales designados a la actividad agrícola.	Porcentaje	35%	35%	30%	1,2,8,12,13,17	1.4,1.5,2.3,2.4,2.a,8.2,8.3,12.2,12.3,13.1,17.16,17.17
2.1.2 Proporcionar capacitación a productores agrícolas a fin de prevenir enfermedades en plantas y mejorar la calidad de los productos.	Porcentaje	35%	35%	30%	1,2,8,12,13,17	1.4,1.5,2.3,2.4,2.a,8.2,8.3,12.2,12.3,13.1,17.16,17.17
2.1.3 Implementar mecanismos de comercialización e industrialización que permitan expandir el mercado de los productos del municipio.	Porcentaje	35%	35%	30%	1,2,8,12,13,17	1.4,1.5,2.3,2.4,2.a,8.2,8.3,12.2,12.3,13.1,17.16,17.17
3.1.1 Creación de red de cooperativas municipales, en que los ciudadanos pueden acceder a un incentivo económico que les permita establecer micronegocios.	Porcentaje	35%	35%	30%	1,4,5,8,10,17	1.2,1.4,4.4,5.5,8.3,8.5,8.6,10.2,10.3,17.17
3.1.2 Ofrecer asesoría legal gratuita para la constitución de sociedades mercantiles de manera formal en el municipio.	Porcentaje	35%	35%	30%	1,4,5,8,10,17	1.2,1.4,4.4,5.5,8.3,8.5,8.6,10.2,10.3,17.17
3.1.3 Capacitar los ciudadanos en materia de emprendimiento, plan de negocios, análisis de costos y demás herramientas que permitan evaluar e impulsar la rentabilidad de sus pequeñas y medianas empresas.	Porcentaje	35%	35%	30%	1,4,5,8,10,17	1.2,1.4,4.4,5.5,8.3,8.5,8.6,10.2,10.3,17.17
4.1.1 Elaborar, aprobar e implementar un reglamento de licencias y permisos que regularice los comercios permanentes y periódicos que generan riqueza en el municipio.	Porcentaje	35%	35%	30%	8,9,10,11,16,17	8.3,8.5,9.3,10.2,10.3,11.3,11.a,16.6,16.7,17.17
4.1.2 Brindar condiciones dignas de desempeño a los locatarios mediante la credencialización de los mismos, la delimitación física de espacios en los tianguis, y la limpieza de áreas utilizadas para esta actividad económica.	Porcentaje	35%	35%	30%	8,9,10,11,16,17	8.3,8.5,9.3,10.2,10.3,11.3,11.a,16.6,16.7,17.17
4.1.3 Gestionar la concentración de una Expo comercial en la que los comerciantes y productores de la región puedan ofertar sus productos a visitantes de municipios diversos en un ambiente familiar, cómodo y seguro.	Porcentaje	35%	35%	30%	8,9,10,11,16,17	8.3,8.5,9.3,10.2,10.3,11.3,11.a,16.6,16.7,17.17
4.1.4 garantizar la equidad comercial mediante la inspección periódica, evitando así la venta de alcohol a menores de edad, el comercio desleal y la presencia de precios y productos adulterados en el municipio.	Porcentaje	35%	35%	30%	8,9,10,11,16,17	8.3,8.5,9.3,10.2,10.3,11.3,11.a,16.6,16.7,17.17

121



Eje rector 5: Gobierno abierto y transparente al servicio de la ciudadanía.

INDICADORES	UNIDAD DE MEDIDA	2025	2026	2027	VINCULACION CON LA AGENDA 2030	
					ODS	META
1.1.1 Porcentaje de servidores públicos capacitados en temas de transparencia y rendición de cuentas.	Porcentaje	35%	35%	30%	16	16.6,16.7,16.a
1.1.2 Porcentaje de avance en la instalación y operación del comité de transparencia	Porcentaje	35%	35%	30%	16	16.6,16.10
1.1.3 Porcentaje de personal capacitado en elaboración de instrumentos administrativos y regulatorios	Porcentaje	35%	35%	30%	16	16.6,16.b
1.1.4 Porcentaje de áreas administrativas participantes en conferencias de sensibilización	Porcentaje	35%	35%	30%	16	16.7,16.10
1.1.5 Porcentaje de sesiones de cabildo realizadas conforme al calendario	Porcentaje	35%	35%	30%	16	16.6,16.7
1.1.6 Porcentaje de solicitudes de certificaciones atendidas en tiempo y forma	Porcentaje	35%	35%	30%	16	16.3,16.6
1.1.7 Porcentaje de servidores públicos que cumplieron con sus declaraciones patrimoniales y entrega-recepción	Porcentaje	35%	35%	30%	16	16.5,16.6,16.10

Plan Municipal de Desarrollo 2025-2027

Eje rector 6: Huitzilac igualitario e

INDICADORES	UNIDAD DE MEDIDA	2025	2026	2027	VINCULACION CON LA AGENDA 2030	
					ODS	METAS
1.1.1 Fortalecimiento de la instancia municipal de las mujeres.	Porcentaje	35%	35%	30%	5,10,11,16	5.1,5.2,5.5,5.c,1 0.2,10.3,16.1,16 .7,16.b,11.7
1.1.2 Programas de apoyo a emprendedoras y liderazgo comunitario femenino.	Porcentaje	35%	35%	30%	5,10,11,16	5.1,5.2,5.5,5.c,1 0.2,10.3,16.1,16 .7,16.b,11.7
1.1.3 Promoción de la participación igualitaria en comités, consejos y cabildos.	Porcentaje	35%	35%	30%	5,10,11,16	5.1,5.2,5.5,5.c,1 0.2,10.3,16.1,16 .7,16.b,11.7
2.1.1 Impulsar eventos culturales, ferias y festivales que visibilicen las tradiciones, lengua y saberes de los pueblos originarios.	Porcentaje	35%	35%	30%	4,8,10,16	4.5,4.7,8.5,8.9,1 0.2,10.3,16.7,16 .b
2.1.2 Crear un consejo consultivo indígena municipal con voz en el diseño de políticas públicas.	Porcentaje	35%	35%	30%	4,8,10,16	4.5,4.7,8.5,8.9,1 0.2,10.3,16.7,16 .b
2.1.3 Apoyar proyectos productivos, turísticos y artesanales liderados por comunidades originarias.	Porcentaje	35%	35%	30%	4,8,10,16	4.5,4.7,8.5,8.9,1 0.2,10.3,16.7,16 .b
3.1.1 Realizar campañas permanentes de sensibilización y educación sobre derechos humanos e inclusión.	Porcentaje	35%	35%	30%	4,5,10,16	4.5,5.1,5.c,10.2, 10.3,16.7,16.b
3.1.2 Crear espacios de diálogo y participación para grupos históricamente excluidos (personas con discapacidad, LGBTQ+, adultos mayores, juventudes).	Porcentaje	35%	35%	30%	4,5,10,16	4.5,5.1,5.c,10.2, 10.3,16.7,16.b
3.1.3 Incluir representantes de estos grupos en consejos y comités municipales.	Porcentaje	35%	35%	30%	4,5,10,16	4.5,5.1,5.c,10.2, 10.3,16.7,16.b
3.1.4 Establecer programas de apoyo y acompañamiento para personas en situación de vulnerabilidad.	Porcentaje	35%	35%	30%	4,5,10,16	4.5,5.1,5.c,10.2, 10.3,16.7,16.b

intercultural.

123



Programas derivados del plan municipal de desarrollo.

Los programas derivados del Plan Municipal de Desarrollo (PMD) son instrumentos de gestión pública que buscan implementar las estrategias y objetivos del plan, con el fin de mejorar la calidad de vida de los ciudadanos. Estos programas se enfocan en áreas específicas como la economía, el bienestar social, la educación, entre otros, y se diseñan para alcanzar metas y parámetros concretos.

Vinculación con el PMD:

Para dar cumplimiento a los objetivos generales y específicos del PMD, se presenta un conjunto de programas que representan la estrategia de ejecución para atacar las problemáticas públicas más relevantes para el desarrollo y que deben estar alineados con los objetivos prioritarios del plan, identificadas previamente durante el desarrollo del PMD. Los programas se dividen en cuatro categorías: sectoriales, institucionales, especiales y subregionales. A su vez, estos cuentan con programas presupuestarios asociados, cuyos propósitos atienden poblaciones objetivo o áreas de enfoque bien focalizadas a través de la entrega de bienes y servicios.

Las dependencias y Organismos Descentralizados deberán elaborar los programas especiales, sectoriales, regionales e institucionales, considerando para ello los siguientes ámbitos de atribución:

- a) Programas especiales:** Sin perjuicio de lo señalado en las leyes, deberán definir sus Objetivos prioritarios con base en una temática prioritaria para el desarrollo integral, la cual deberá estar considerada en el Plan o bien deberá requerir acciones en el ámbito de atribución de dos o más dependencias coordinadoras de sector.
- b) Programas sectoriales:** Deberán definir sus objetivos prioritarios de forma que incluyan las atribuciones del sector administrativo correspondiente, incluyendo las de los órganos administrativos desconcentrados.
- c) Programas regionales:** Deberán definir sus Objetivos prioritarios a partir de la identificación de regiones que se consideren prioritarias o estratégicas en función del Plan y cuya extensión territorial rebase el ámbito jurisdiccional del municipio.



d) Programas institucionales: Deberán definir los Objetivos prioritarios que debe alcanzar el organismo descentralizado, con base en el programa sectorial correspondiente y las disposiciones que regulen su organización y funcionamiento. En estos programas se reconoce que hay problemas que necesitan ser abordados de manera integral y que su funcionamiento puede requerir una coordinación de más de una Dependencia, pero también enfatizan que una sola persona debe ser responsable de llevar a cabo esta coordinación. El objetivo final es hacer más efectiva la implementación del programa para la atención de determinados problemas.

De manera enunciativa y no limitativa se propone elaborar los siguientes Programas:

EJE RECTOR	PROGRAMAS
Armonía, justicia, seguridad y estado de derecho.	PROGRAMA SEGURIDAD PÚBLICA Y PREVENCIÓN DEL DELITO
	PROGRAMA DE PARTICIPACIÓN CIUDADANA EN SEGURIDAD
	PROGRAMA DE PROTECCIÓN CIVIL Y GESTIÓN DEL RIESGO
	PROGRAMA DE SEGURIDAD VIAL
Desarrollo urbano, sostenible y modernidad institucional.	PROGRAMA PROFESIONALIZACIÓN Y EVALUACIÓN DE LOS CUERPOS DE SEGURIDAD
	PROGRAMA DE MEJORA EN LA INFRAESTRUCTURA ORIENTADA A LA PRODUCCIÓN AGRÍCOLA.
	PROGRAMA PARA EL DESARROLLO INTEGRAL
	PROGRAMA PARA EL DESARROLLO HÍDRICO
	PROGRAMA DE DESARROLLO URBANO INTEGRAL
	PROGRAMA DE FORTALECIMIENTO DEL DESARROLLO MUNICIPAL
Bienestar, unidad y desarrollo social.	PROGRAMA PROGRESO QUE RESPETA LA NATURALEZA
	ACTUALIZACIÓN DEL PROGRAMA ECOLÓGICO Y FORMULACIÓN DEL PROGRAMA MUNICIPAL DE DESARROLLO URBANO SUSTENTABLE
	PROGRAMA DE COMBATE A LA POBREZA
	PROGRAMA DE SALUD
Desarrollo económico, turismo, campo y empleo.	PROGRAMA EDUCACIÓN PARA EL DESARROLLO
	PROGRAMA CULTURA, DEPORTE E IDENTIDAD COMUNITARIA
	PROGRAMA NATURALEZA, CULTURA Y TRADICIÓN.
	PROGRAMA DESARROLLO AGRÍCOLA.
	PROGRAMA AUTOEMPLEO MUNICIPAL.
	PROGRAMA DE APOYO AL COMERCIO MUNICIPAL.

Gobierno abierto y transparente al servicio de la ciudadanía.	programa de fortalecimiento de la transparencia. Programas Presupuestarios del Ayuntamiento de Cuernavaca.
Huitzilac igualitario e intercultural.	PROGRAMA DE IGUALDAD DE GENERO. PROGRAMA DE INCLUSIÓN SOCIAL Y NO DISCRIMINACIÓN. PROGRAMAS DE RECONOCIMIENTO Y DERECHO DE LOS PUEBLOS ORIGINARIOS.

Bibliografía.

Atlas de peligros y riesgos del municipio de Huitzilac Morelos 2018.

http://internet.contenidos.inegi.org.mx/contenidos/productos/prod_serv/contenidos/espanol/bvinegi/productos/nueva_estruc/702825197896.pdf

<https://www.inegi.org.mx/app/areasgeograficas/?ag=170090017#collapse-Resumen>

https://www.globalnationalparks.com/es/mexico/lagunas-de-zempoala/#google_vignette

Comisión Nacional del Agua (CONAGUA). (2022). Informe de disponibilidad de acuíferos en México. <https://www.gob.mx/conagua>

Climático del Estado de Morelos (PEACCM). Secretaría de Desarrollo Sustentable.

Instituto Nacional de Estadística y Geografía (INEGI). (2025). Indicadores de pobreza y bienestar en México. <https://www.inegi.org.mx>

Instituto Nacional de Estadística y Geografía (INEGI). (2023). Censo de Población y Vivienda y Estadísticas del medio ambiente urbano. <https://www.inegi.org.mx>

Naciones Unidas. (2015). Agenda 2030 para el Desarrollo Sostenible. Naciones Unidas. <https://sdgs.un.org/es/goals>

Organización de las Naciones Unidas. (2015). Transformar nuestro mundo: la Agenda 2030 para el Desarrollo Sostenible. Naciones Unidas. <https://sdgs.un.org/es/goals>

Gobierno de México. (2025). Plan Nacional de Desarrollo 2025–2030. Presidencia de la República. <https://www.gob.mx/presidencia/documentos/plan-nacional-de-desarrollo-2025-2030-391771> (Plan Nacional de Desarrollo 2025 - 2030 - Gobierno de México)

Gobierno del Estado de Morelos. (2025). Plan Estatal de Desarrollo 2025–2030. Secretaría de Hacienda. https://www.hacienda.morelos.gob.mx/images/docu_planeacion/transparencia_fiscal/rendicion_cuentas/2025/GuiaPlanEstatalDeDesarrollo_2025_2030.pdf ([PDF] Plan Estatal de Desarrollo - Hacienda Morelos)

Panorama sociodemográfico de México 2020. Panorama sociodemográfico de Morelos 2020



Autores del Plan de Desarrollo Municipal

Huitzilac, Morelos – Período 2025–2027

Este Plan de Desarrollo Municipal fue elaborado por un equipo multidisciplinario designado por la administración municipal de Huitzilac, con la colaboración de especialistas y representantes de la ciudadanía. El objetivo fue construir un instrumento estratégico participativo y acorde a las necesidades del municipio.

Equipo:

- **C. Carlos Cuahuey García.**
Director de planeación municipal.
- **C. Javier Pérez Eslava.**
Coordinador de COPLADEMUN.
- **C. Víctor Manuel Romero Molina.**
Auxiliar de planeación municipal.
- **C. Pascacio García Campos**
Auxiliar de planeación municipal.

La Administración Municipal de Huitzilac, en el marco del proceso de formulación del Plan de Desarrollo Municipal 2025-2027, desea expresar su más sincero y respetuoso agradecimiento a todos los colaboradores de esta administración, todas las personas, organizaciones sociales, instituciones públicas, y ayudantes municipales que participaron activamente en este ejercicio colectivo.



Plan Municipal de Desarrollo 2025-2027



130